

ANS: 31425-1

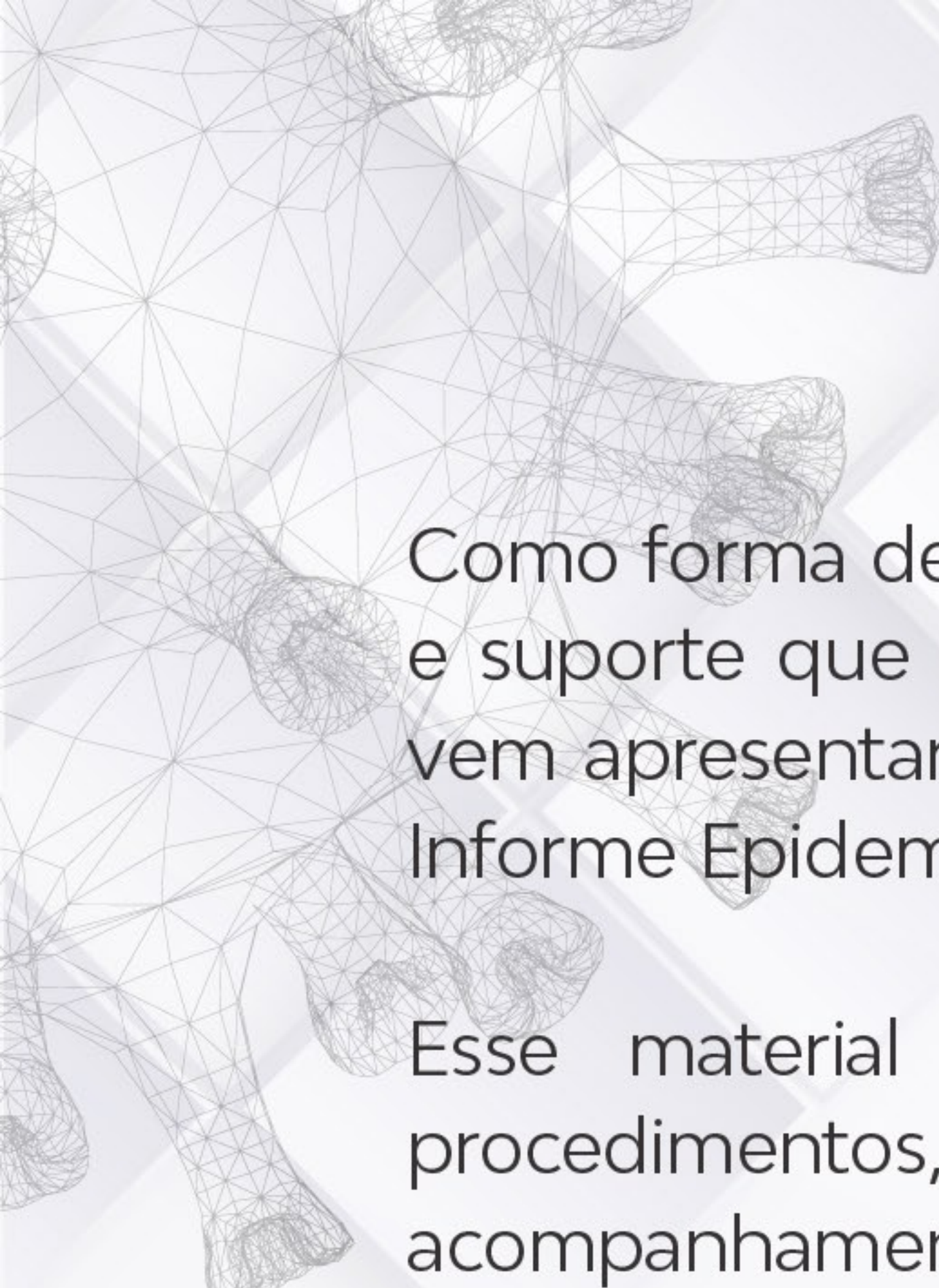
# INFORME

## EPIDEMIOLÓGICO

CAORN

Nº 02/2020

ABRIL A JULHO



Como forma de manter a transparência sobre as ações de acompanhamento e suporte que executa para os pacientes suspeitos de COVID-19, a CAURN vem apresentar aos seus associados os números da segunda edição do seu Informe Epidemiológico.

Esse material é dividido entre os dados gerais de solicitações de procedimentos, autorizações e pacientes internados e os dados gerados pelo acompanhamento que é realizado através do Teleatendimento CAURN COVID-19.

Sobre os dados gerais, verificamos aumento nas solicitações e autorizações. Verificamos um maior número de pacientes internados, no entanto, são pacientes que passam pouco tempo na unidade hospitalar. Sobre os óbitos, verificamos 5 por COVID-19.

A demanda da CASA CAURN vem registrando redução. Em relação ao mês de junho, houve uma diminuição de cerca de 30% no número de Teleatendimentos. O total de casos suspeitos vinha subindo nos meses de abril, maio e junho, mas em julho caiu cerca de 48%.

Apesar da avaliação positiva é preciso seguir tomando as medidas preventivas, como o uso de máscara, álcool gel, não sair de casa se estiver com algum sintoma de gripe, lavar bem as mãos, evitar tocar olhos, nariz e boca com as mãos sujas. Com essas medidas, podemos cuidar melhor da saúde e ficar longe da COVID-19.



# **INFORME EPIDEMIOLOGICO GERAL - CAURN**

---

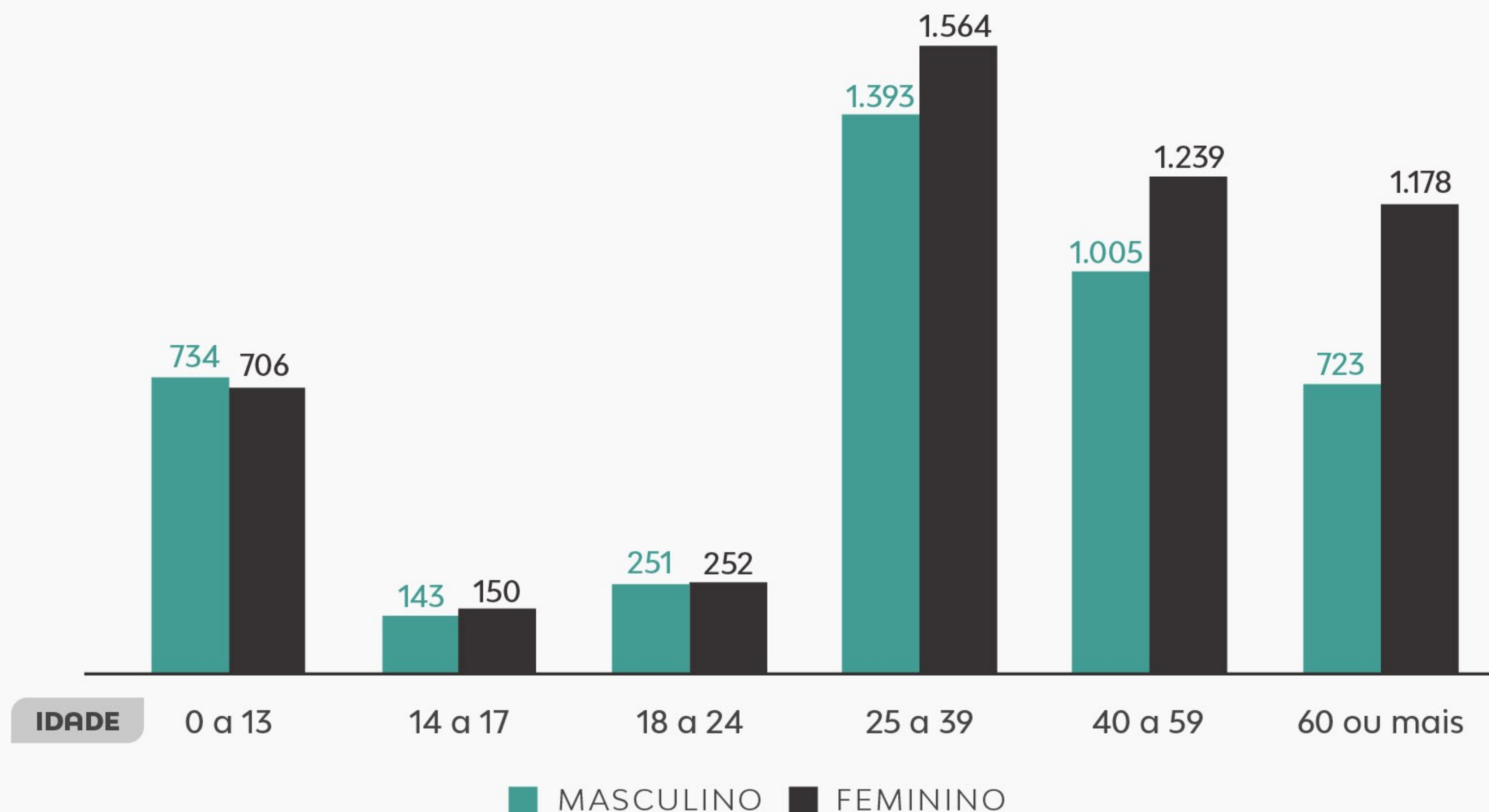
## Distribuição de vidas

**9.338  
VIDAS**

**NÚMERO TOTAL DE  
ASSOCIADOS ATIVOS\***

*\*dados totalizados até 31.07.2020*

Pela distribuição das faixas etárias identificamos que a CAURN possui uma **população feminina de 54,50%** (5.091 vidas) e uma **população masculina de 45,49%** (4.249 vidas). Sobre as faixas etárias, os adultos e idosos, predominam sobre as crianças e jovens.



*\*Distribuição de grupos etários baseada nos dados de distribuição populacional da PNAD contínua do IBGE*



# 755

## SOLICITAÇÕES DE EXAMES (SWAB)\*

*\*Exames laboratoriais de pesquisa diagnóstica de COVID-19*



# 714

## AUTORIZADOS

### EXAMES AUTORIZADOS (SWAB): evolução por mês

	Solicitados	Autorizados	%
Abril	14	14	100%
Maio	94	77	81,91%
Junho	310	305	98,39%
Julho	341	321	94,13%

*\*Exames autorizados obedecendo as diretrizes de utilização de acordo com as normas da Agência Nacional de Saúde (ANS).*

## PACIENTES INTERNADOS COVID-19



01  
ABRIL

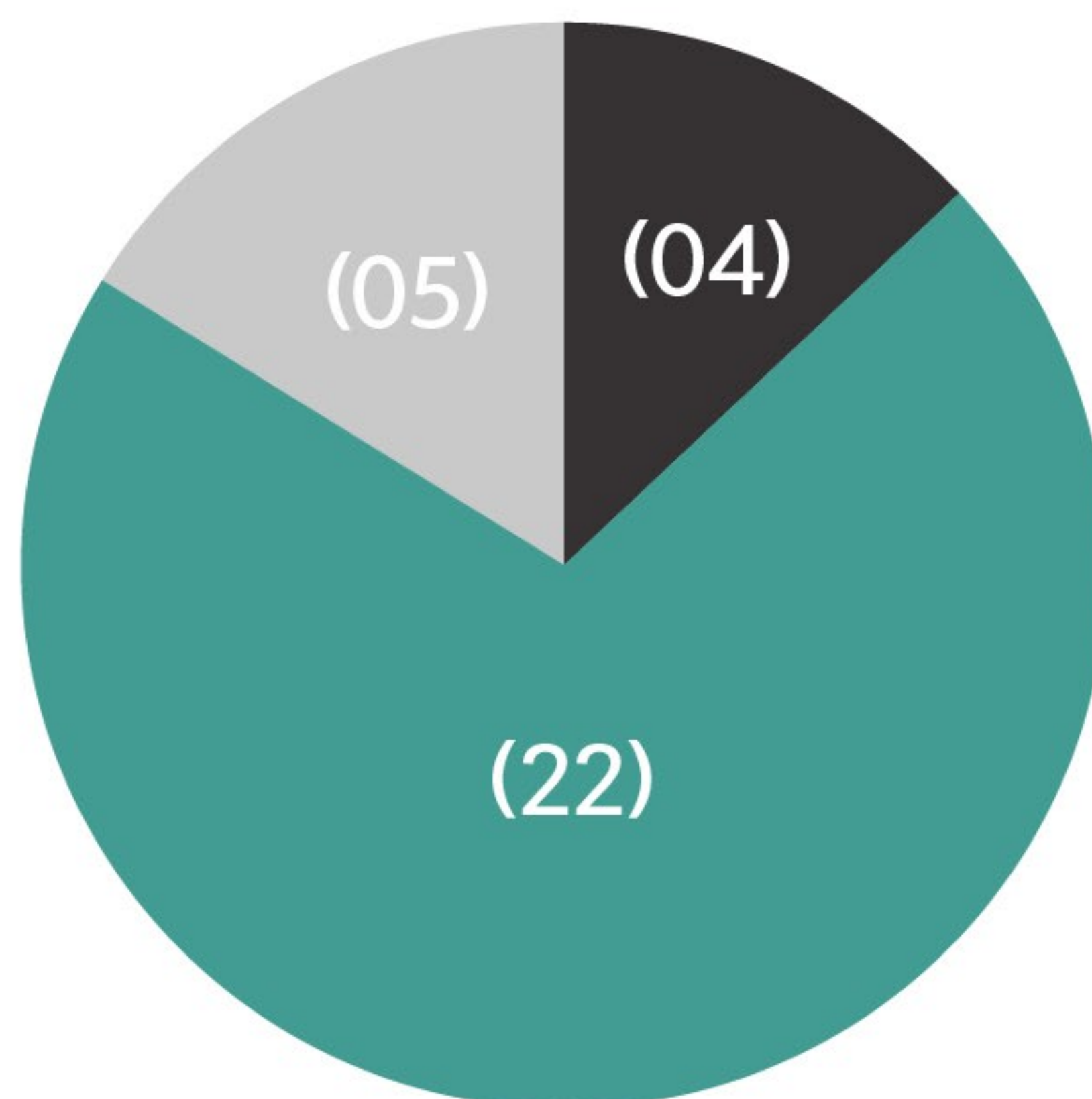
06  
MAIO

17  
JUNHO

7  
JULHO

**31** TOTAL GERAL

Do total de 31 pacientes internados, tivemos:



*\*Gráfico considerados os meses de Abril, Maio, Junho e Julho e passou por atualizações.*

- ALTAS
- ÓBITOS
- INTERNADOS



# **TELEATTENDIMENTO COVID-19 – *CASA* *CAURN***

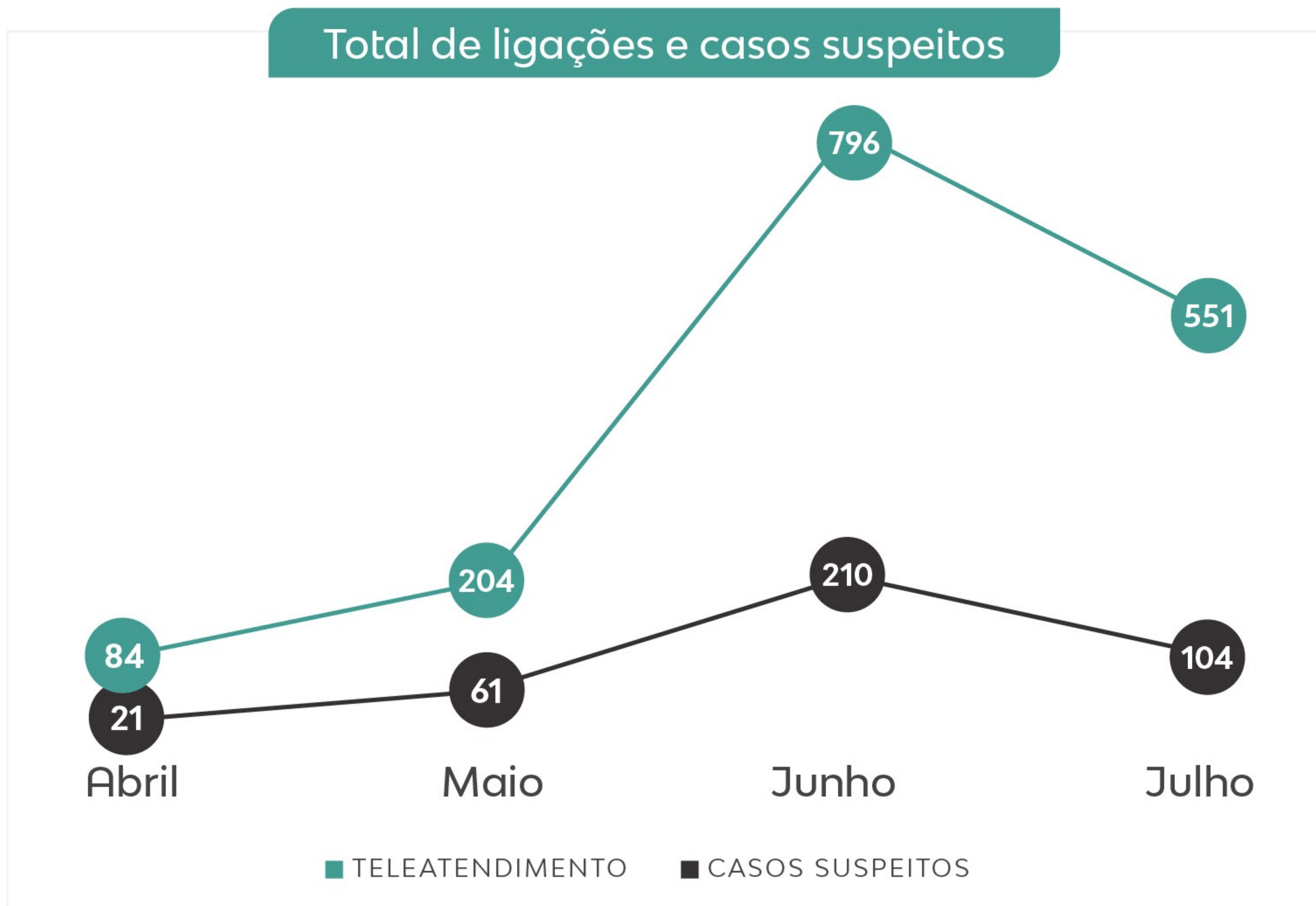
---

# 1.635

## TELEATENDIMENTOS REALIZADOS

(de 01.04.2020 a 31.07.2020)

O gráfico abaixo considera o número de ligações recebidas relacionados à sintomas de COVID e quantos desses casos se tornaram suspeitos e passaram a ser monitorados pela equipe CAURN.

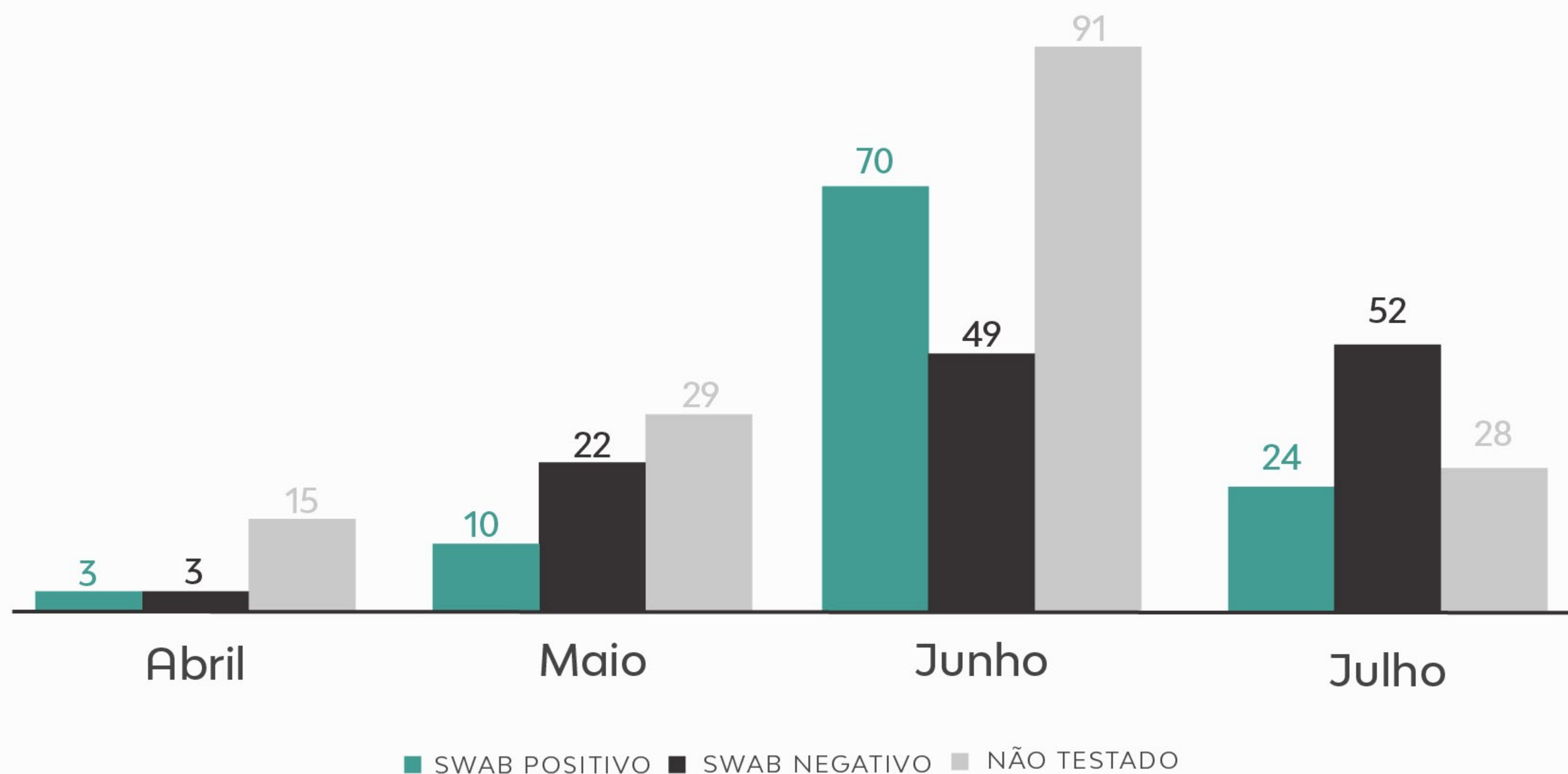


Cada associado que busca atendimento da CASA CAURN, com suspeita de COVID-19 passa a ser acompanhado a cada 48h pela equipe médica. Os associados são monitorados até a alta individualizada.



DISTRIBUIÇÃO GERAL DE RESULTADOS POSITIVOS, NEGATIVOS E NÃO TESTADOS, ATENDIDOS PELO TELEATENDIMENTO CAURN.

**396 ASSOCIADOS** ..... TOTAL DE SUSPEITOS



*\*Gráficos atualizados de acordo com informações fornecidas pelos pacientes.  
No mês de julho, 9 pacientes ainda não informaram resultado.*

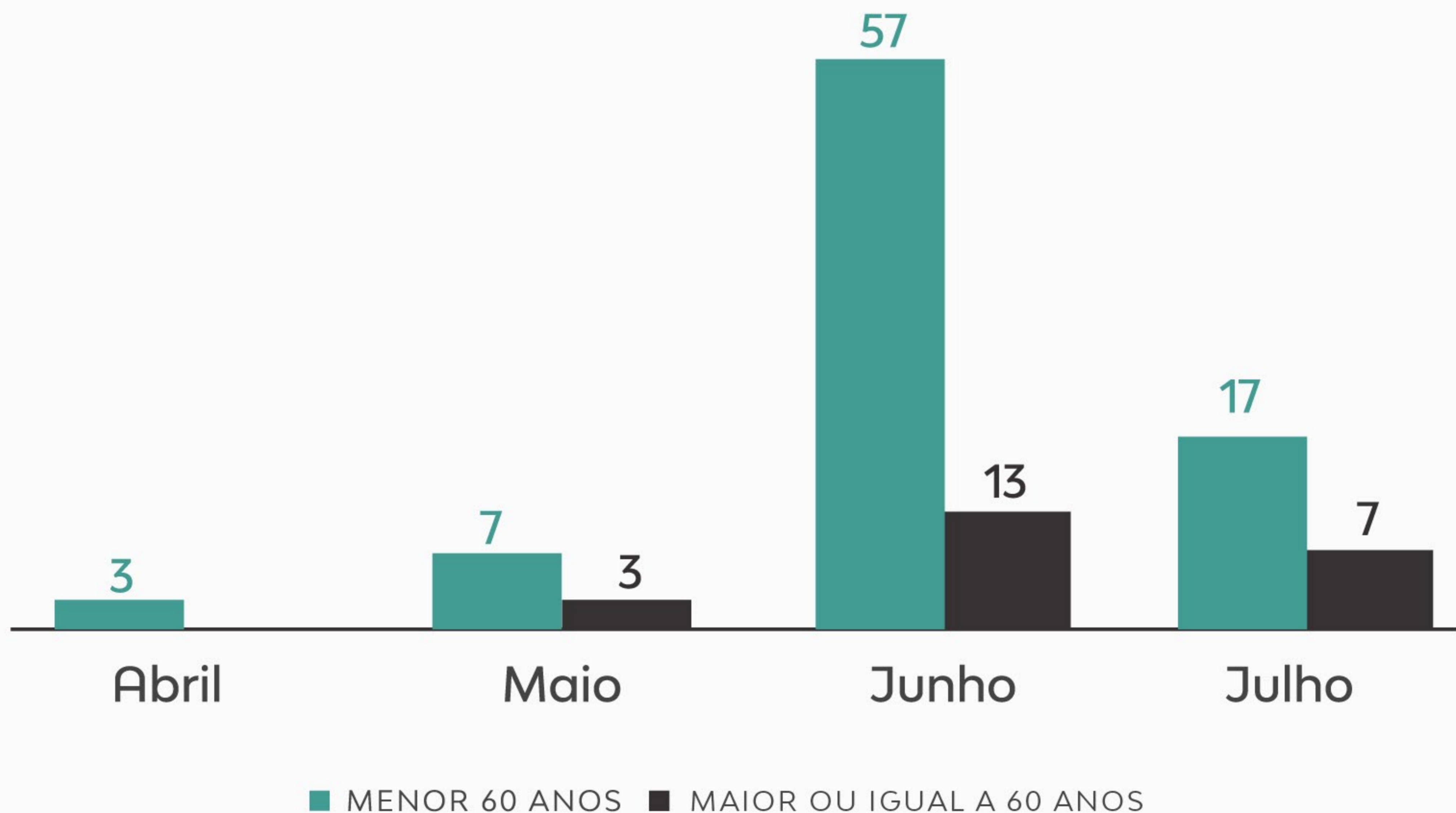
A equipe médica que compõe a equipe de monitoramento da CASA CAURN segue normas que preconizam a indicação de testagem, como por exemplo tempo e desenvolvimento dos sintomas.



## Distribuição de associados positivos por grupos etários

**107 CASOS POSITIVOS**

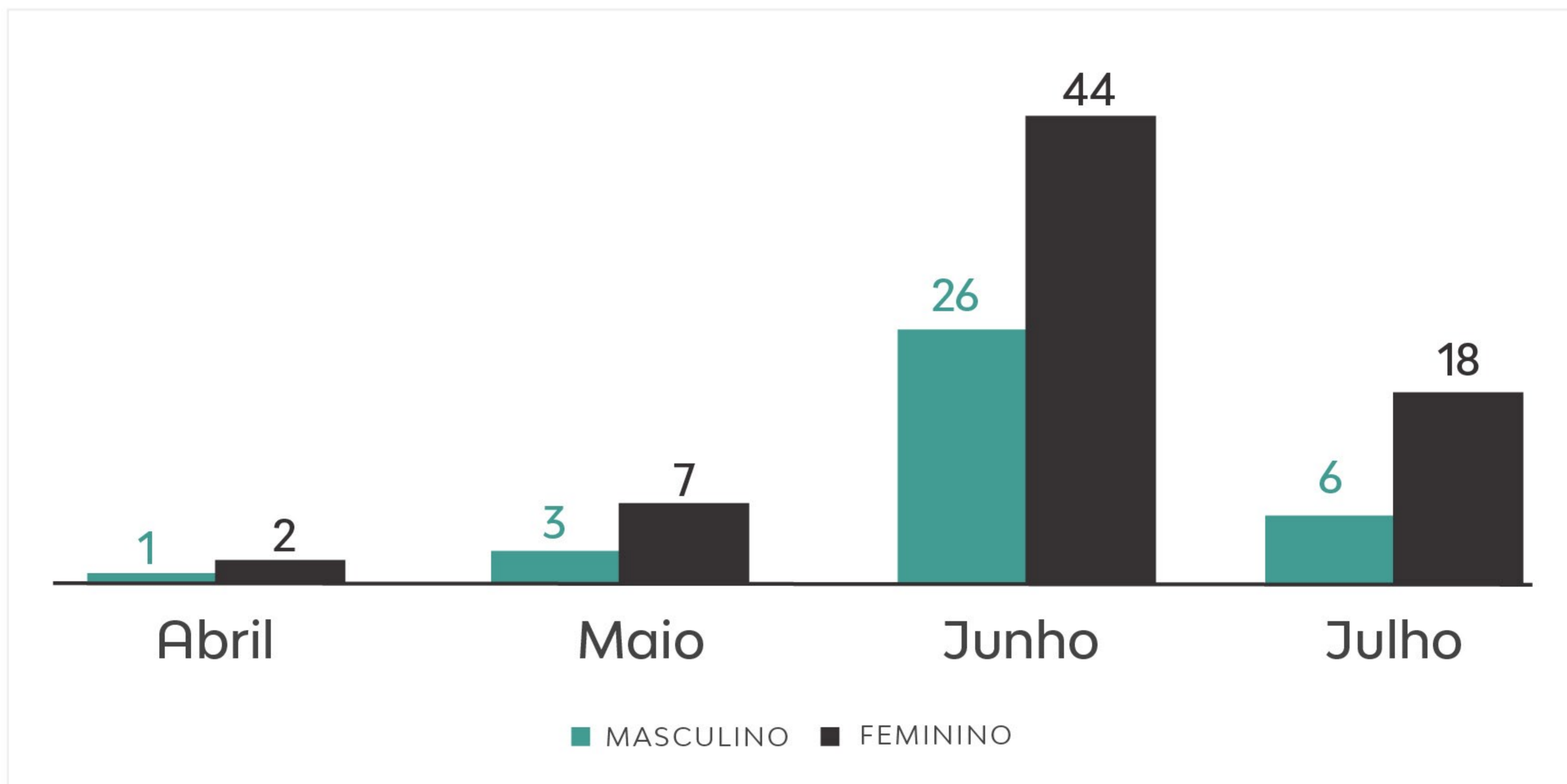
Total de associados positivos





## Distribuição dos associados positivos por sexo

Total de associados positivos: 107 casos positivos



### MONITORAMENTO

Como forma de acompanhar o associado, a equipe do Teleatendimento da CASA CAURN realiza o monitoramento de todos os casos suspeitos que chegam por ligação. São realizadas, em média, 4 ligações por paciente que são acompanhados até a alta.

# BOLETIM GERAL

Abril a Julho de 2020

5

ÓBITOS  
GERAL

31

INTERNADOS

714

EXAMES  
AUTORIZADOS

1.347

TELEATENDIMENTO  
CASA CAURN

396

MONITORADOS  
PELA CASA CAURN

107

CASOS  
POSITIVOS\*

126 CASOS NEGATIVOS\*

*\*Acompanhados pela CASA CAURN*



# CAORN

ANS: 31425-1

