

ANS: 31425-1

# INFORME

## EPIDEMIOLÓGICO

**CA**  **RN**

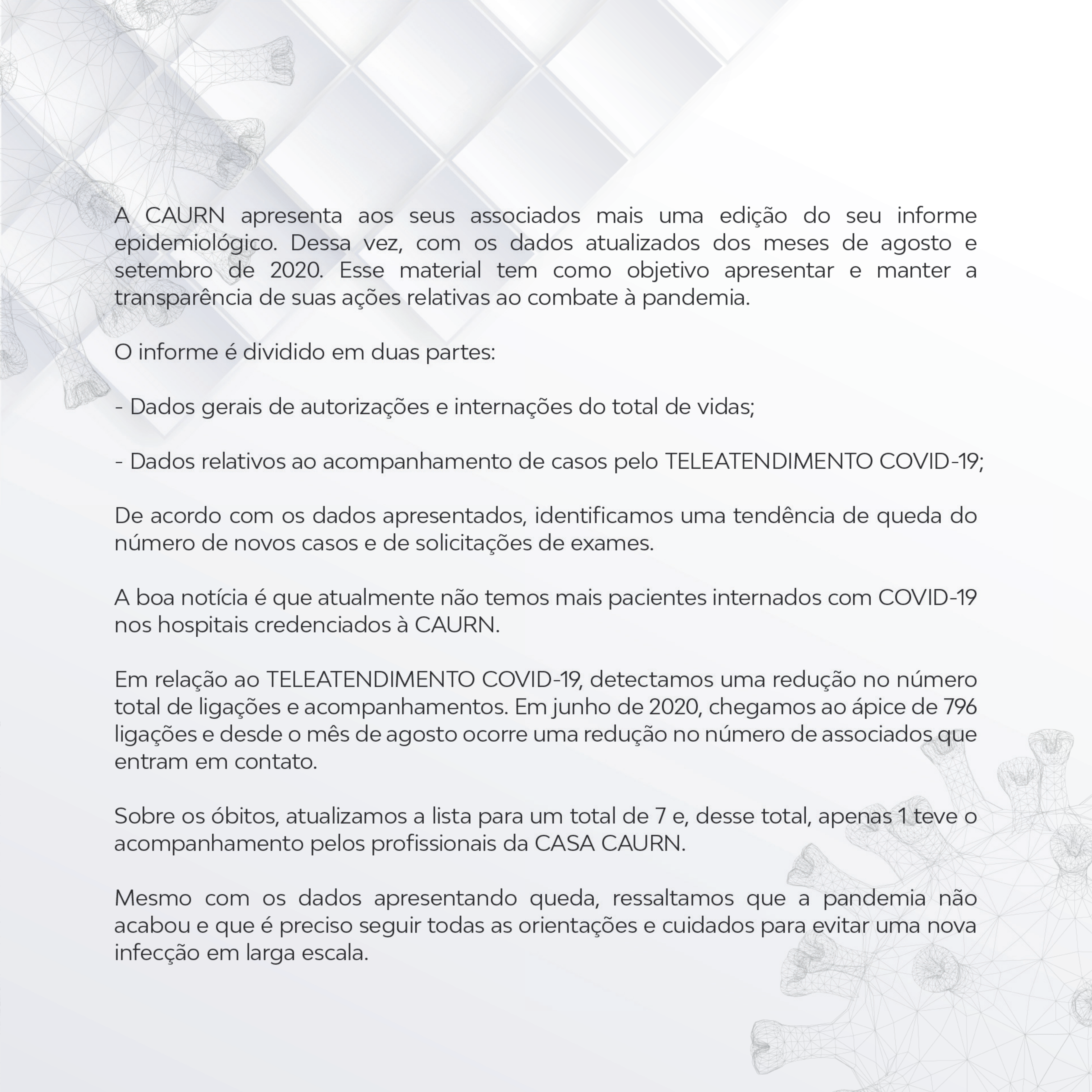
N° 03/2020

ABRIL A SETEMBRO



# **INFORME EPIDEMIOLOGICO GERAL - CAURN**

---



A CAURN apresenta aos seus associados mais uma edição do seu informe epidemiológico. Dessa vez, com os dados atualizados dos meses de agosto e setembro de 2020. Esse material tem como objetivo apresentar e manter a transparência de suas ações relativas ao combate à pandemia.

O informe é dividido em duas partes:

- Dados gerais de autorizações e internações do total de vidas;
- Dados relativos ao acompanhamento de casos pelo TELEATENDIMENTO COVID-19;

De acordo com os dados apresentados, identificamos uma tendência de queda do número de novos casos e de solicitações de exames.

A boa notícia é que atualmente não temos mais pacientes internados com COVID-19 nos hospitais credenciados à CAURN.

Em relação ao TELEATENDIMENTO COVID-19, detectamos uma redução no número total de ligações e acompanhamentos. Em junho de 2020, chegamos ao ápice de 796 ligações e desde o mês de agosto ocorre uma redução no número de associados que entram em contato.

Sobre os óbitos, atualizamos a lista para um total de 7 e, desse total, apenas 1 teve o acompanhamento pelos profissionais da CASA CAURN.

Mesmo com os dados apresentando queda, ressaltamos que a pandemia não acabou e que é preciso seguir todas as orientações e cuidados para evitar uma nova infecção em larga escala.

## Distribuição de vidas

**9.306**  
**VIDAS**

**NÚMERO TOTAL DE ASSOCIADOS ATIVOS**

4.234 SEXO MASCULINO

5.072 SEXO FEMININO



**1.060**  
**SOLICITAÇÕES DE EXAMES\***



**978**  
**EXAMES AUTORIZADOS**

*\*Exames laboratoriais de pesquisa diagnóstica de COVID-19*

### EXAMES AUTORIZADOS

	Solicitados	Autorizados	%
Abril	14	14	100%
Maio	94	77	81,91%
Junho	310	305	98,39%
Julho	341	321	94,13%
Agosto	183	151	82,51%
Setembro	118	110	93,22%

*\*Exames autorizados obedecendo as diretrizes de utilização de acordo com as normas da Agência Nacional de Saúde (ANS).*



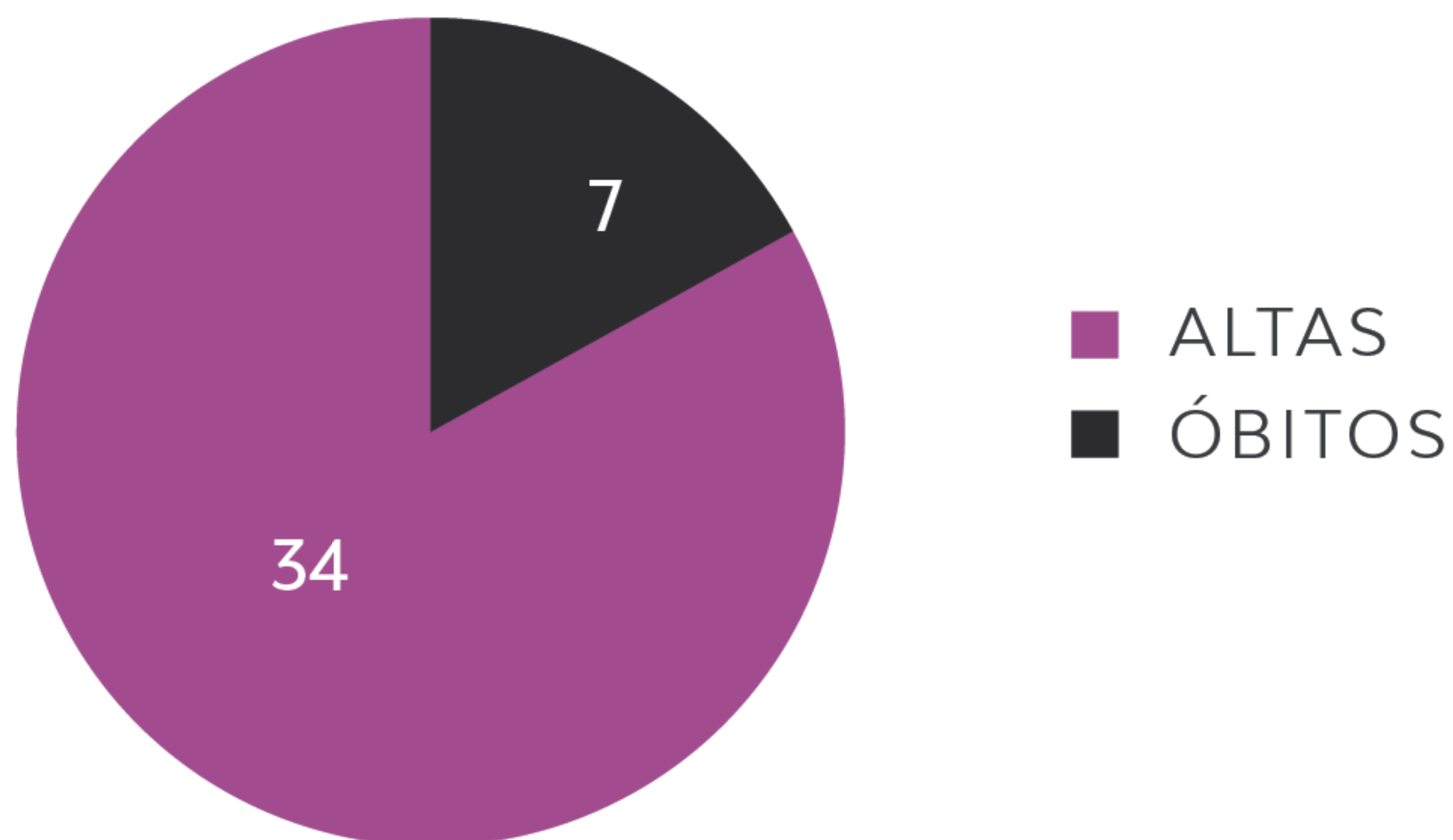
HOSPITAL

## PACIENTES INTERNADOS COVID-19

01 ABRIL 06 MAIO 18 JUNHO 09 JULHO 05 AGOSTO 02 SETEMBRO

41 TOTAL GERAL

Do total de 41 pacientes internados, tivemos:



*\*Gráfico considera os meses entre abril e setembro e passou por atualizações.*



**TELEATENDIMENTO**  
**COVID-19**  
***CASA CAURN***

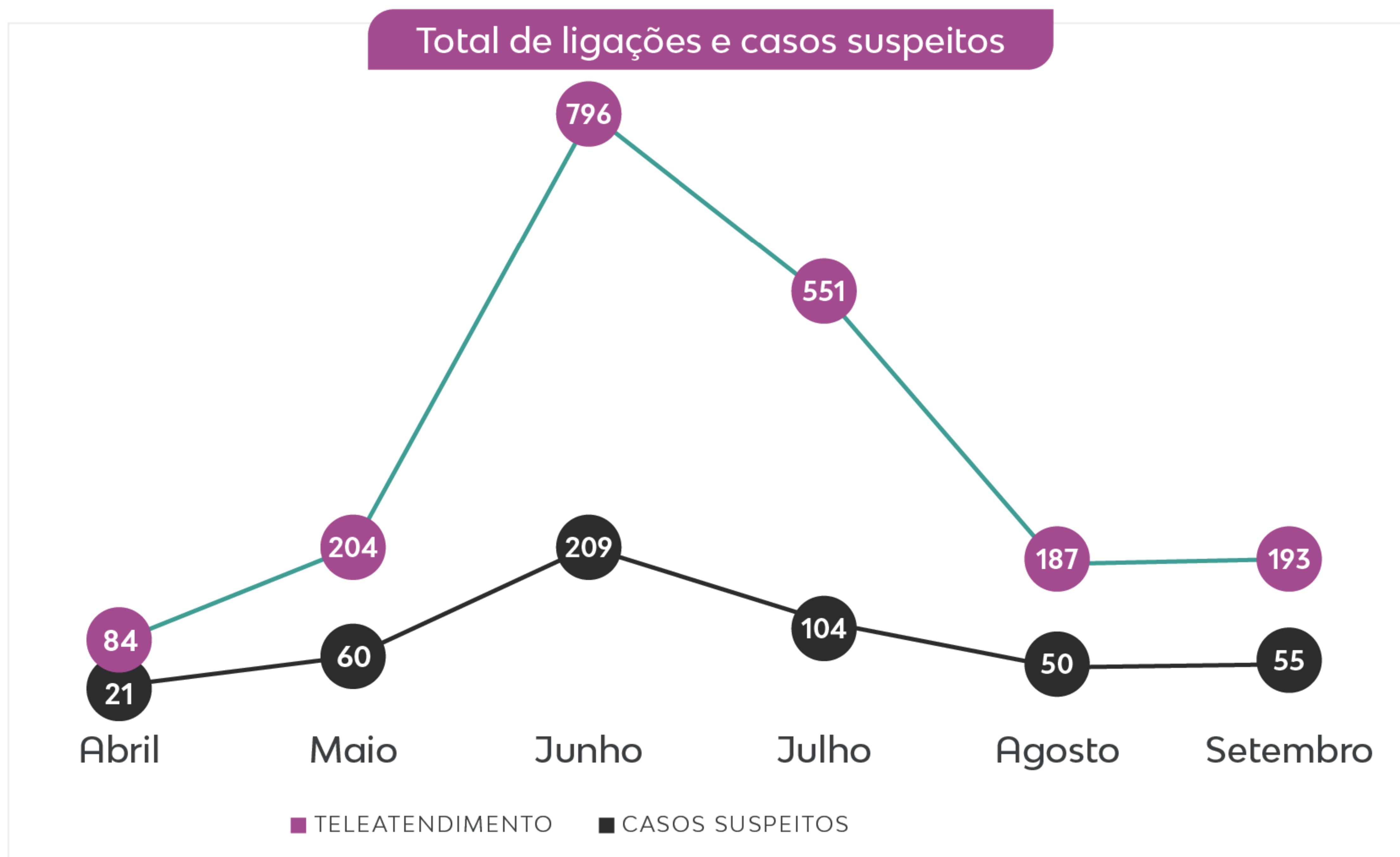
---

# 2.015.

## TELEATENDIMENTOS REALIZADOS

(01.04 a 30.09.2020)

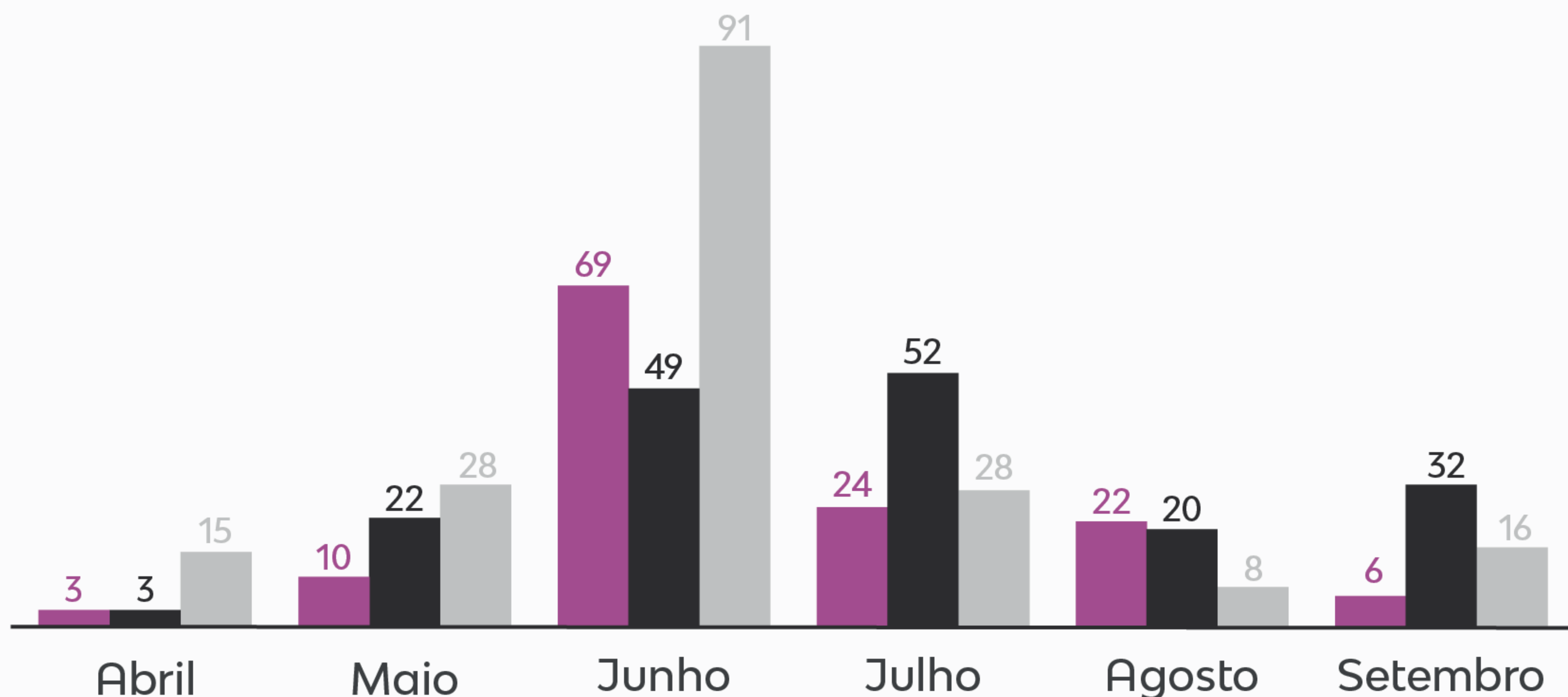
O gráfico abaixo considera o número de ligações recebidas relacionados a sintomas de COVID e quantos desses casos se tornaram suspeitos e passaram a ser monitorados pela equipe CAURN.



Cada associado que busca atendimento da CASA CAURN, com suspeita de COVID-19, passa a ser acompanhado a cada 48h pela equipe médica. Os associados são monitorados até a alta individualizada.

DISTRIBUIÇÃO GERAL DE RESULTADOS POSITIVOS, NEGATIVOS E NÃO TESTADOS, ATENDIDOS PELO TELEATENDIMENTO CAURN.

**499 ASSOCIADOS** ..... TOTAL DE SUSPEITOS



■ EXAME DIAGNÓSTICO POSITIVO ■ EXAME DIAGNÓSTICO NEGATIVO ■ NÃO TESTADO

*\*Gráficos atualizados de acordo com informações fornecidas pelos pacientes.  
No mês de setembro apenas 1 paciente ainda não informou o resultado do exame*

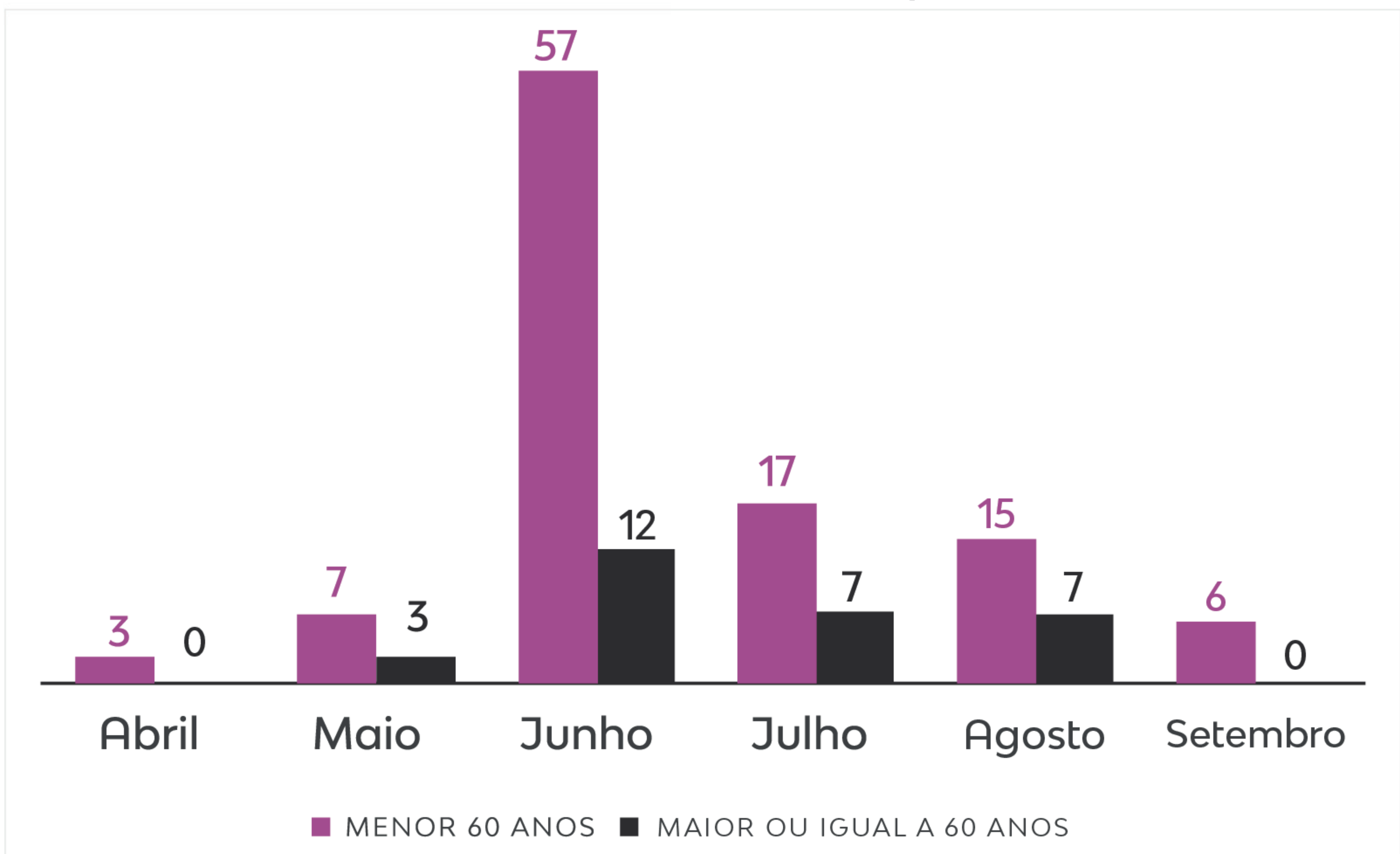




## Distribuição de associados positivos por grupos etários

**134 CASOS POSITIVOS**

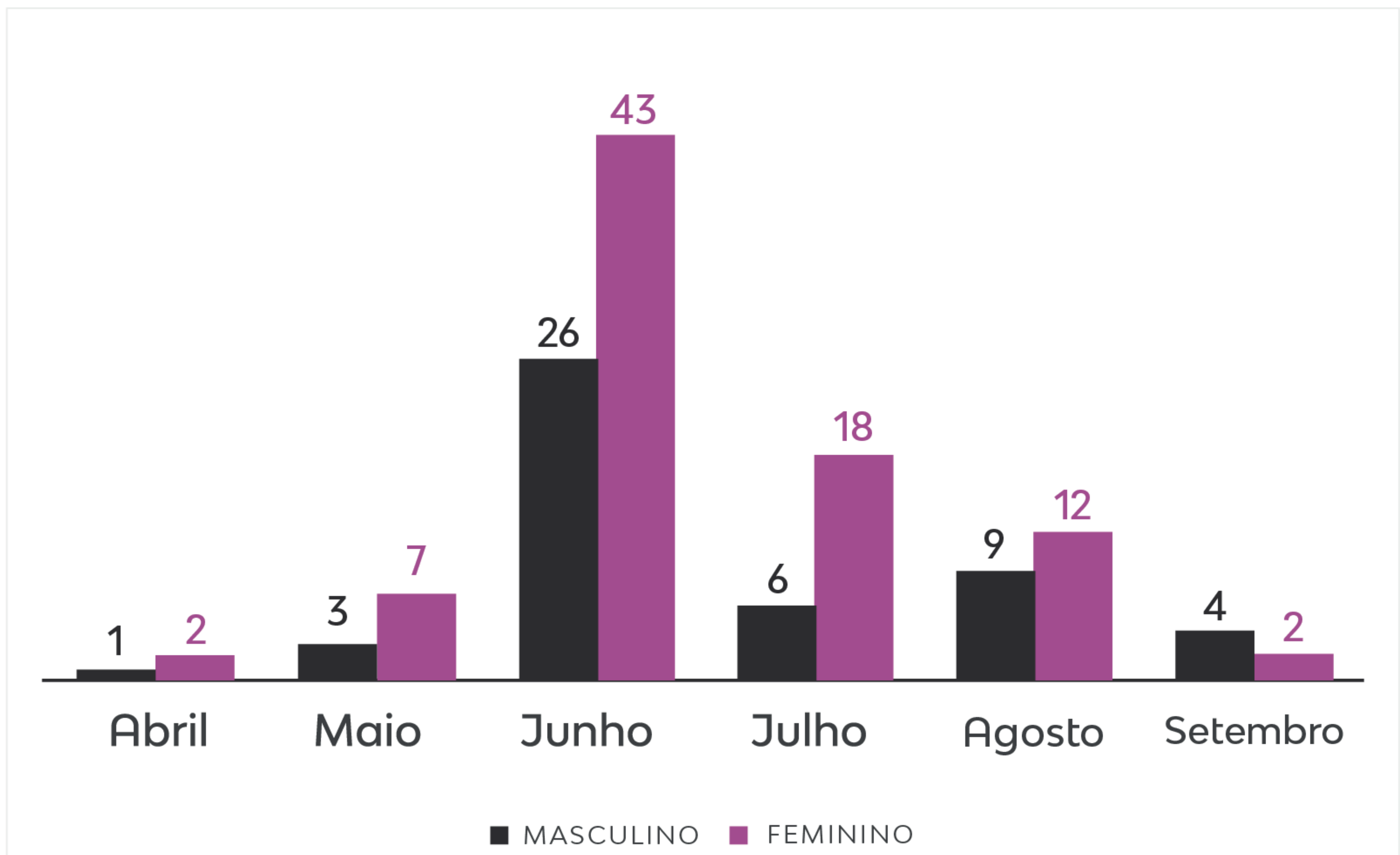
Total de associados positivos





## Distribuição dos associados positivos por sexo

Total de associados positivos: 134 casos positivos



# BOLETIM GERAL

Abril a Setembro de 2020

**7**

ÓBITOS  
GERAL

**41**

INTERNADOS

**34**

ALTAS

*\*Atualmente a CAURN não possui pacientes internados com COVID-19*

**2.015**

TELEATENDIMENTO  
CASA CAURN

**499**

MONITORADOS  
PELA CASA CAURN

**978**

EXAMES  
AUTORIZADOS

**134**

CASOS  
POSITIVOS\*

**178**

CASOS  
NEGATIVOS\*

*\*Acompanhados pela CASA CAURN*



# CAORN

ANS: 31425-1

