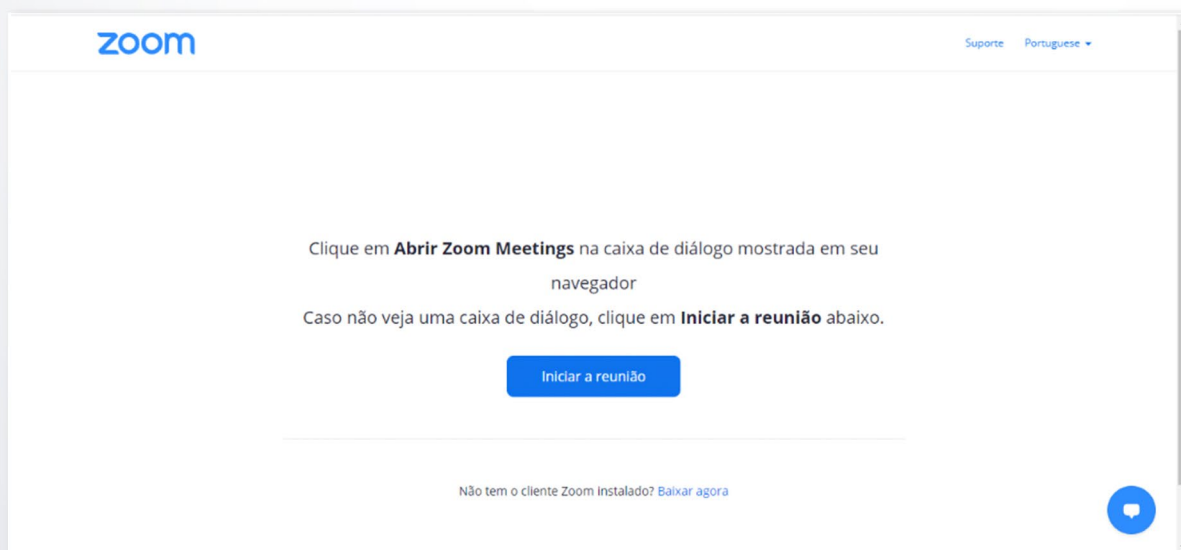


Assembleia Ordinária VIRTUAL CAURN

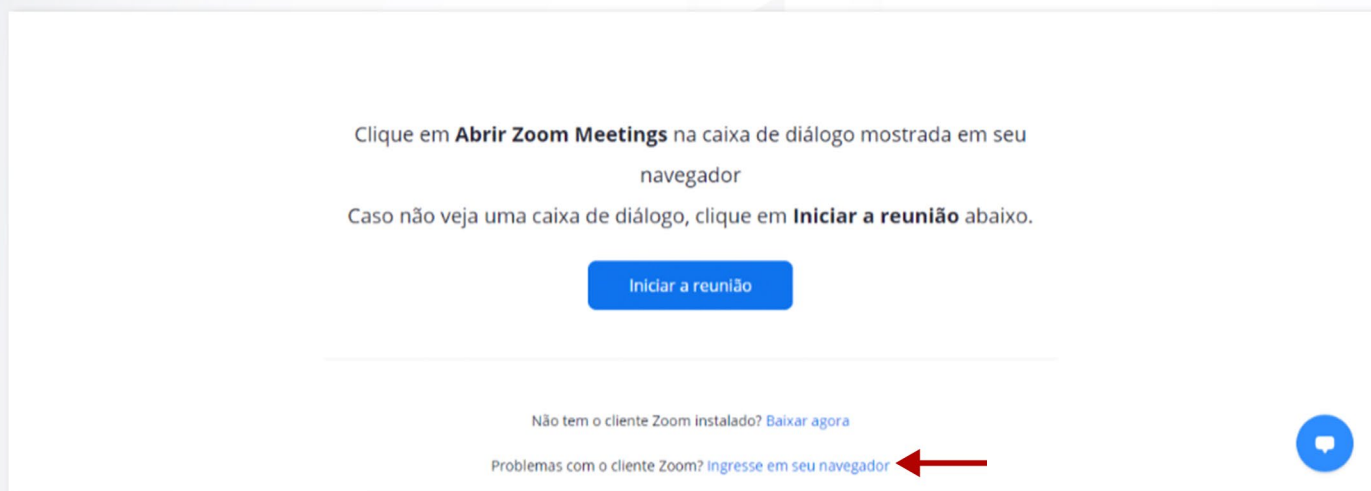
Orientações para USO DO ZOOM VIA COMPUTADOR

1 O associado receberá, via e-mail cadastrado, o link da reunião.

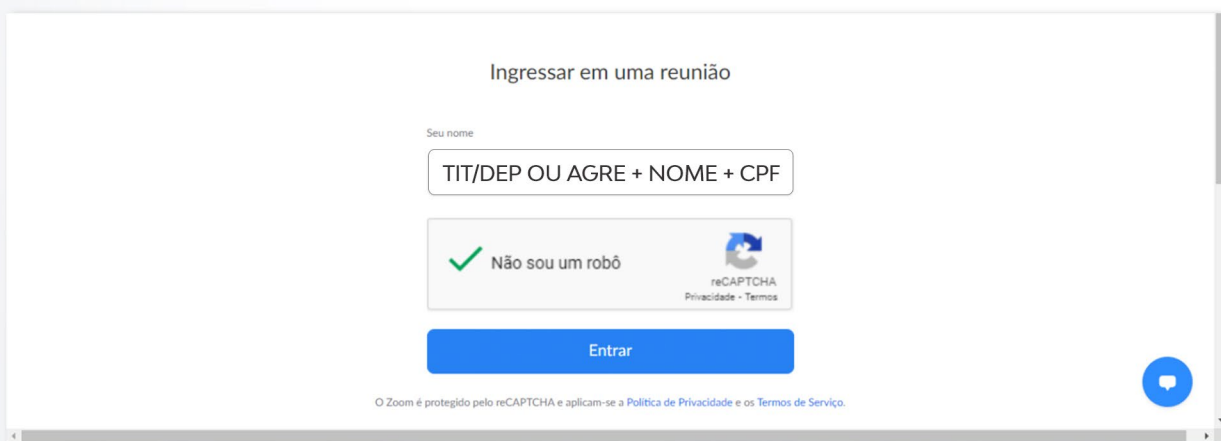
2 Ao clicar, o associado pode ter o aplicativo do Zoom baixado automaticamente ou pode clicar em "Iniciar a Reunião"



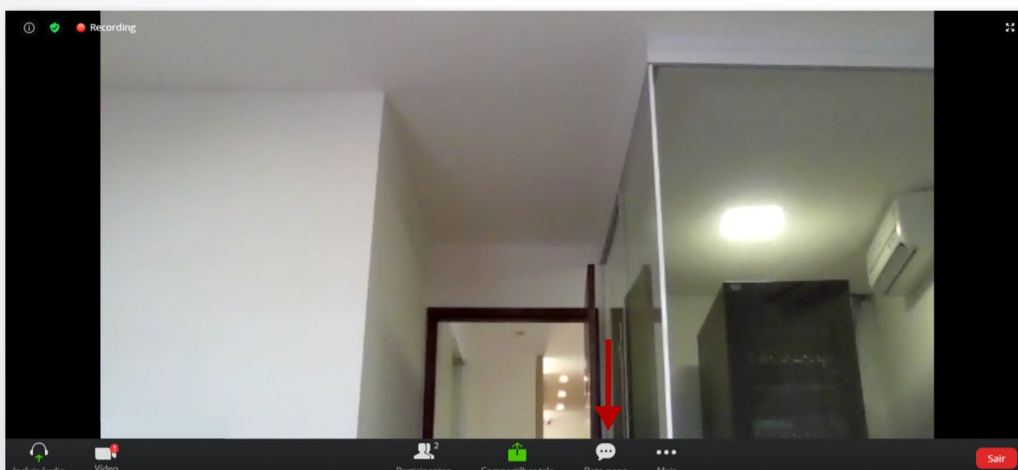
- 3 O usuário tem a opção de "Ingresse em seu navegador". Com isso, não precisa baixar o aplicativo.



- 4 Para participar da reunião é preciso digitar Nome, CPF e identificar se é "TITULAR", "DEPENDENTE" OU "AGREGADO".



- 5 Depois de ser aceito, o associado irá entrar na reunião e é preciso ir ao CHAT e confirmar a presença com NOME COMPLETO E CPF.



É IMPORTANTE LEMBRAR DE CONFIGURAR ÁUDIO E VÍDEO.

6

A Assembleia terá início às 9h. Durante as apresentações, os áudios serão desativados. As perguntas podem ser feitas ao final de cada apresentação. Para perguntar será necessário se inscrever via chat. Haverá votação do parecer do Conselho Fiscal. Para esse momento, apenas os associados titulares é que devem participar. O associado deve escrever Nome, CPF e colocar "SIM, NÃO OU ABSTENÇÃO".

