

# Assembleia Geral Ordinária



# EDITAL DE CONVOCAÇÃO ASSEMBLEIA GERAL ORDINÁRIA

A Presidente do Conselho Diretor da Caixa Assistencial Universitária do Rio Grande do Norte, no uso de suas atribuições estatutárias que lhe confere o artigo 11, letra C e na forma do que dispõem os artigos 31 e seguintes, todos do Estatuto da CAURN e, cumprindo o que reza o artigo 40 deste mesmo Estatuto, convoca os Senhores Associados da CAIXA ASSISTENCIAL UNIVERSITÁRIA DO RIO GRANDE DO NORTE para participarem por videoconferência\*, da Assembleia Geral Ordinária do ano de 2020, no dia 29 de outubro de 2020, às 8h30min, em primeira convocação, com pelo menos 50% (cinquenta) por cento dos inscritos, e às 9 horas em segunda convocação, com qualquer número presente, para deliberar sobre a seguinte ordem do dia:

I. Informes

II. Prestação de contas dos órgãos de administração, relatório e parecer do Conselho Fiscal, Balanço Patrimonial e demonstração de sobras e perdas;

III. Plano global de atividade do período;

IV. Destinação dos resultados período e novos investimentos.

# Prestação de Contas



# Ordem de apresentação

- Balanço Patrimonial
- Demonstrativo de Resultados
- Garantias Financeiras
- Sinistralidade
- Margem de Solvência
- Plano Global 2020

# Lembretes Gerais

---

**Associado, fique atento as orientações para nossa Assembleia:**

---

- Associado renomear o nome de entrada na sala para TITULAR/DEPENDENTE OU AGREGADO + NOME + CPF
- Assinar lista de presença no CHAT para TITULAR/DEPENDENTE OU AGREGADO + NOME + CPF
- Manter o microfone desativado;
- Permanecer com a câmera aberta;
- Fazer a inscrição para esclarecimentos de dúvidas através do chat;
- Não interromper a fala de outro associado ou do profissional que estiver falando.

## BALANÇO PATRIMONIAL - ATIVO

Exercícios Findos em 31 de dezembro de 2019 e 2018 (em R\$ 1,00)

	2019	2018
<b>ATIVO</b>		
<b>ATIVO CIRCULANTE</b>	<b>15.765.800</b>	<b>12.797.047</b>
Disponível	179.768	104.559
<b>Realizável</b>	<b>15.586.032</b>	<b>12.692.488</b>
<b>Aplicações Financeiras</b>	<b>14.254.695</b>	<b>10.598.569</b>
Aplicações Garantidoras de Provisões Técnicas	8.823.013	8.080.560
Aplicações Livres	5.431.682	2.518.009
<b>Créditos de Operações com Planos de Assistência à Saúde</b>	<b>1.303.986</b>	<b>2.062.004</b>
Contraprestação Pecuniária/Prêmio a Receber	1.303.986	2.062.004
<b>Bens e Títulos a Receber</b>	<b>27.351</b>	<b>31.915</b>
<b>ATIVO NÃO CIRCULANTE</b>	<b>9.858.344</b>	<b>6.275.154</b>
<b>Realizável a Longo Prazo</b>	<b>7.968.897</b>	<b>5.304.369</b>
<b>Aplicações Financeiras</b>	<b>7.965.697</b>	<b>5.304.369</b>
Aplicações Livres	7.965.697	5.304.369
<b>Depósitos Judiciais e Fiscais</b>	<b>3.200</b>	<b>-</b>
<b>Investimentos</b>	<b>275.925</b>	<b>213.503</b>
<b>Participações Societárias pelo Método de Custo</b>	<b>275.925</b>	<b>213.503</b>
Outros Investimentos	275.925	213.503
<b>Imobilizado</b>	<b>1.613.521</b>	<b>754.074</b>
<b>Imóveis de Uso Próprio</b>	<b>520.000</b>	<b>546.000</b>
Imóveis - Não Hospitalares / Odontológicos	520.000	546.000
<b>Imobilizado de Uso Próprio</b>	<b>147.622</b>	<b>91.139</b>
Imobilizado - Não Hospitalares / Odontológicos	147.622	91.139
<b>Imobilizações em Curso</b>	<b>835.013</b>	<b>-</b>
<b>Outras Imobilizações</b>	<b>110.887</b>	<b>116.936</b>
<b>Intangível</b>	<b>-</b>	<b>3.208</b>
<b>TOTAL DO ATIVO</b>	<b>25.624.144</b>	<b>19.072.202</b>

**BALANÇO PATRIMONIAL - PASSIVO**

Exercícios Findos em 31 de dezembro de 2019 e 2018 (em R\$ 1,00)

	2019	2018
<b>PASSIVO</b>		
<b>PASSIVO CIRCULANTE</b>	<b>10.984.120</b>	<b>9.648.274</b>
Provisões Técnicas de Operações de Assistência à Saúde	9.838.430	8.753.552
Provisões de Prêmios / Contraprestações	941.436	884.213
Provisão de Prêmio / Contraprestação Não Ganha - PPCNG	941.436	884.213
Provisão de Eventos/Sinistros a Liquidar para SUS	183.054	313.153
Provisão de Eventos/Sinistros a Liquidar para Outros Prestadores de Serviços Assistenciais	4.028.533	3.505.970
Provisão para Eventos / Sinistros Ocorridos e Não Avisados (PEONA)	4.685.407	4.050.216
Débitos de Operações de Assistência à Saúde	160.948	164.262
Receita Antecipada de Contraprestações / Prêmios	41.895	36.359
Operadoras de Planos de Assistência à Saúde	119.053	120.120
Outros Débitos de Operações com Planos de Assistência à Saúde	-	7.783
<b>Provisões</b>	<b>189.922</b>	<b>86.000</b>
Provisões para Ações Judiciais	189.922	86.000
Tributos e Encargos Sociais a Recolher	442.665	417.238
Débitos Diversos	352.155	227.222
<b>PATRIMÔNIO LÍQUIDO / PATRIMÔNIO SOCIAL</b>	<b>14.640.024</b>	<b>9.423.927</b>
Capital Social / Patrimônio Social	9.423.927	5.187.082
Lucros / Prejuízos - Superávits / Déficits Acumulados ou Resultado	5.216.096	4.236.845
<b>TOTAL DO PASSIVO</b>	<b>25.624.144</b>	<b>19.072.202</b>

Caixa Assistencial Universitaria do Rio Grande do Norte - CAURN  
DEMONSTRAÇÃO DO RESULTADO DO EXERCÍCIO - DRE  
Exercícios Findos em 31 de dezembro de 2019 e 2018 (em R\$ 1,00)

	2019	2018
<b>Contraprestações Efetivas / Prêmios Ganhos de Plano de Assistência à Saúde</b>	<b>54.986.009</b>	<b>46.874.082</b>
Receitas com Operações de Assistência à Saúde	54.986.009	46.874.082
Contraprestações Líquidas / Prêmios Retidos	54.986.009	46.874.082
<b>Eventos Indenizáveis Líquidos / Sinistros Retidos</b>	<b>- 45.611.368 -</b>	<b>40.560.964</b>
Eventos / Sinistros Conhecidos ou Avisados	- 44.976.177 -	40.502.156
Variação da Provisão de Eventos / Sinistros Ocorridos e Não Avisados	- 635.191 -	58.808
<b>RESULTADO DAS OPERAÇÕES COM PLANOS DE ASSISTÊNCIA À SAÚDE</b>	<b>9.374.641</b>	<b>6.313.118</b>
Outras Receitas Operacionais de Planos de Assistência à Saúde	69.250	76.933
Receitas de Assistência à Saúde Não Relacionadas com Planos de Saúde da Operadora	-	3.736
Outras Receitas Operacionais	4.759	-
Outras Despesas Operacionais com Plano de Assistência à Saúde	- 1.035.362 -	898.052
Outras Despesas de Operações de Planos de Assistência à Saúde	- 4.963 -	13.130
Programas de Promoção da Saúde e Prevenção de Riscos e Doenças (Nota 4.13)	- 862.836 -	825.780
Provisão para Perdas Sobre Créditos	- 167.563 -	59.142
Outras Despesas Oper. de Assist. à Saúde Não Rel. com Planos de Saúde da Operadora	- 799.340 -	677.082
<b>RESULTADO BRUTO</b>	<b>7.613.948</b>	<b>4.818.653</b>
Despesas Administrativas	- 3.653.903 -	2.974.815
<b>Resultado Financeiro Líquido</b>	<b>1.255.901</b>	<b>2.389.569</b>
Receitas Financeiras	1.489.057	2.857.083
Despesas Financeiras	- 233.156 -	467.514
<b>Resultado Patrimonial</b>	<b>151</b>	<b>-</b>
Receitas Patrimoniais	151	-
<b>RESULTADO ANTES DOS IMPOSTOS E PARTICIPAÇÕES</b>	<b>5.216.096</b>	<b>4.233.407</b>
<b>RESULTADO LÍQUIDO</b>	<b>5.216.096</b>	<b>4.233.407</b>



# Garantias Financeiras

- ✓ Recurso Financeiro para lastrear as obrigações exigidas pela ANS, conforme RN nº 392 de 2015;

Garantias Financeiras		Provisões Técnicas	
CAIXA FI Saúde Suplementar - ANS RF Fundo de Investimento (CEF) CNPJ: 09.181.268/0001-41 .....	R\$ 8.823.013	Provisão Eventos Ocorridos e não Avisados – PEONA .....	R\$ 4.685.407
		Provisão Eventos a Liquidar para Outros Prestadores de Serv Ass. – PEL .....	R\$ 4.028.533
		Provisão Eventos a Liquidar para Outros Prestadores de Serv Ass. – PEL .....	R\$ 73.846
<b>TOTAL GARANTIAS</b>	<b>R\$ 8.823.013</b>	<b>TOTAL PROVISÕES</b>	<b>R\$ 8.775.119</b>
<b>Necessidade/Sobra de Lastro</b>		<b>R\$ 47.894</b>	

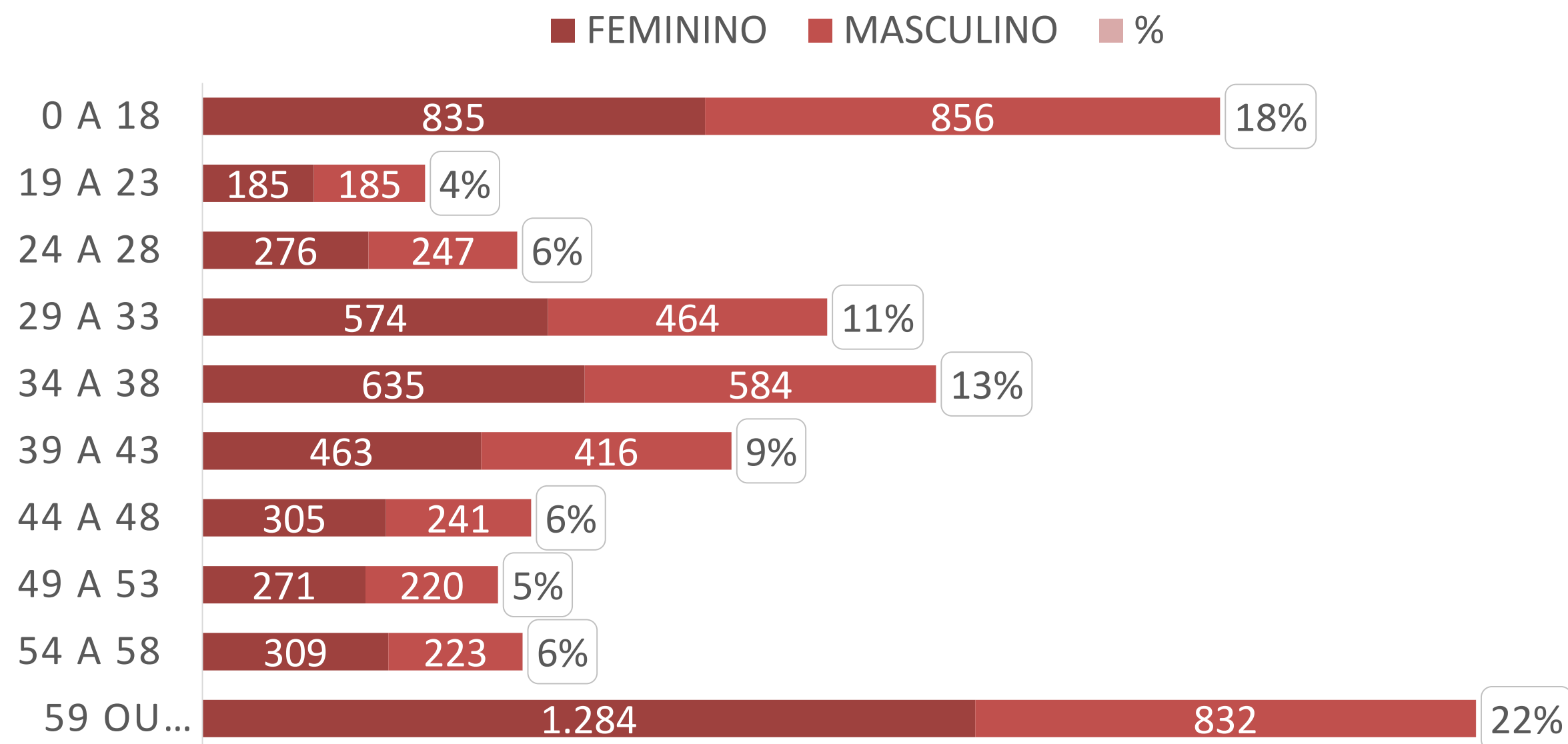
# Plano Global 2020



# Perfil do associado

✓ Janeiro a Dezembro de 2019


✓ Total de associados ativos: 9.404



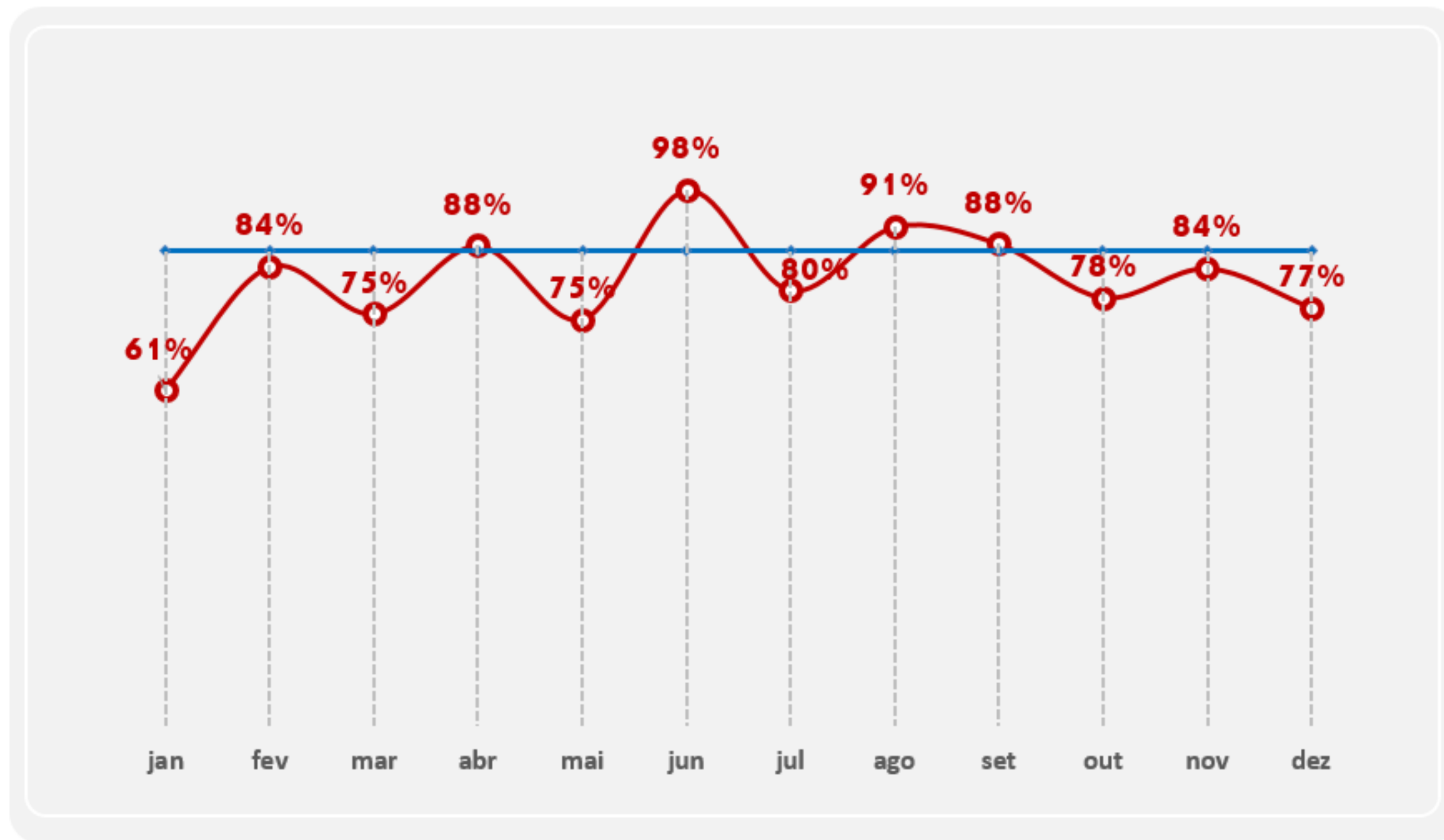
# Custo por faixa etária

Janeiro a Dezembro de 2019

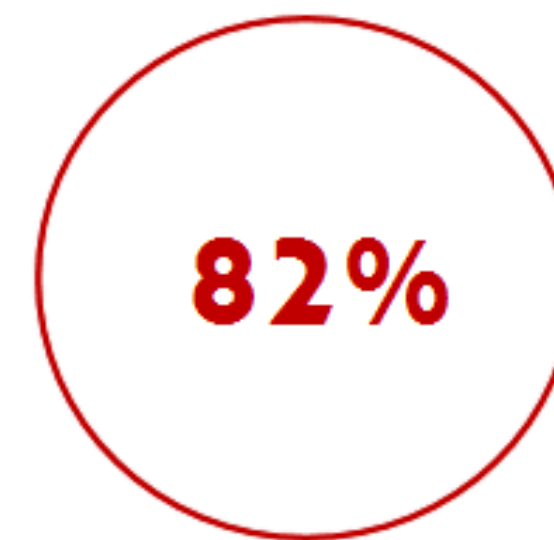
Custo Total: R\$ 44.930.676,00 **100%**



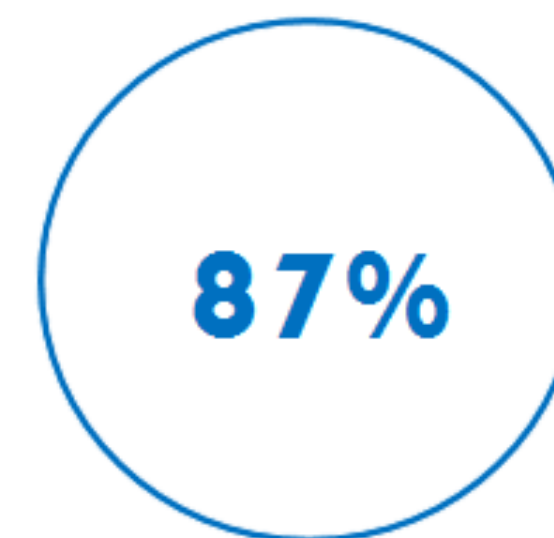
# Sinistralidade



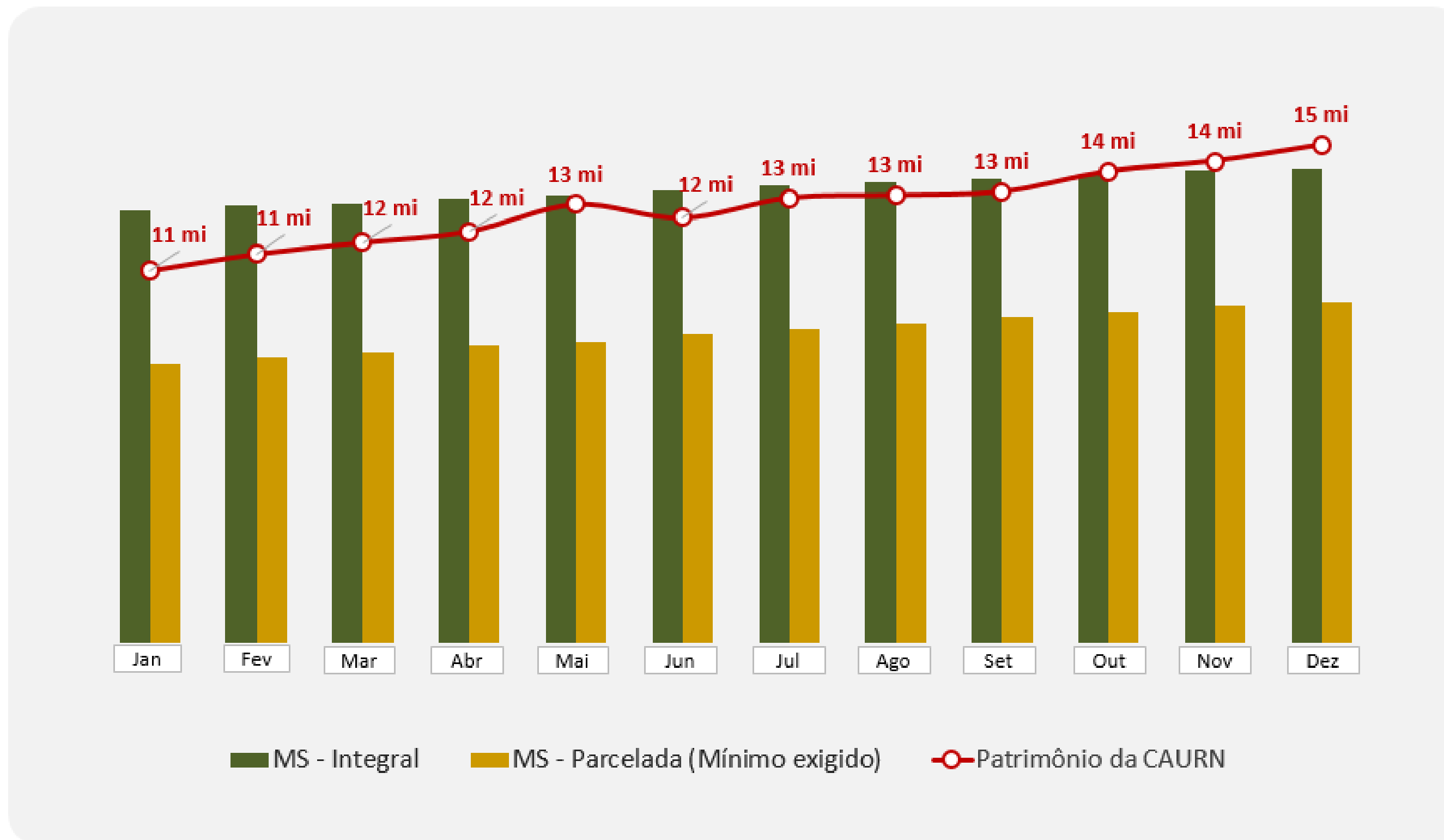
**Média Anual**



**% Atuário**



# Margem de Solvência



# Ações para 2020

## ✓ Funcionamento da Casa CAURN



## ✓ Clínica Odilon/APS



Inclusão das seguintes especialidades:

- ✓ Médico da família
- ✓ Ginecologia
- ✓ Pediatria

## ✓ Investimento em patrimônio

## ✓ Convênio Camed

## ✓ Ampliação da Rede Própria

Inclusão das seguintes especialidades:

- ✓ Angiologia/Cirurgia Vascular
- ✓ Clínica Médica
- ✓ Endocrinologia
- ✓ Gastroenterologia
- ✓ Gastroenterologia Pediátrica
- ✓ Otorrinolaringologia

Especialidades já existentes:

- ✓ Dermatologia
- ✓ Infectologia pediátrica
- ✓ Neurologia
- ✓ Nutrição
- ✓ Psicologia
- ✓ Psiquiatria
- ✓ Pediatria
- ✓ Reumatologia

# Ações para 2020

✓ Novo produto CAURN FLEX:

As vantagens:

- ✓ Produto coparticipativo;
- ✓ Flexibilidade nos produtos dentro do grupo familiar;
- ✓ Tabela de coparticipação fixas;
- ✓ Possibilidade de controlar os gastos;
- ✓ Desconto de 10% nas três primeiras mensalidades.

✓ [\*\*TABELA CAURN FLEX PARA SERVIDORES UFRN E IFRN\*\*](#)

✓ [\*\*TABELA CAURN FLEX PARA ENTIDADES\*\*](#)

Procedimento	Coparticipação
Consultas eletivas	R\$ 15,00
Consultas no pronto-atendimento	R\$ 30,00
Exames I	R\$ 5,00
Exames II	R\$ 30,00
Exames III	R\$ 60,00
Fisioterapias (sessão)	R\$ 5,00
Demais terapias (sessão)	R\$ 15,00
Outros atendimentos ambulatoriais	R\$ 45,00
Internações enfermaria	R\$ 75,00
Internações apartamento	R\$ 150,00