

ANS: 31425-1

INFORME

EPIDEMIOLÓGICO

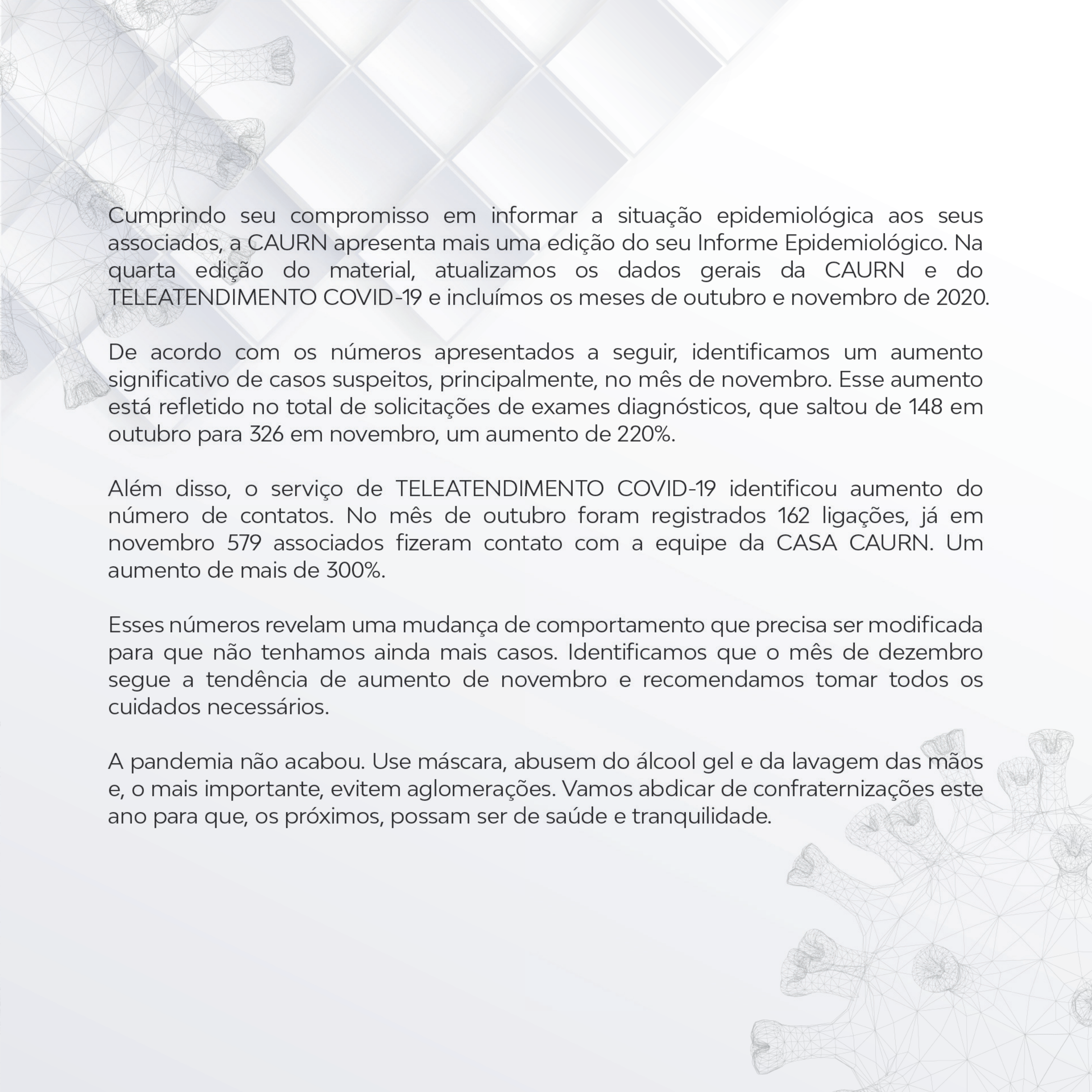
CA  RN

N° 04/2020

ABRIL A NOVIEMBRE 2020



INFORME EPIDEMIOLOGICO GERAL - CAURN



Cumprindo seu compromisso em informar a situação epidemiológica aos seus associados, a CAURN apresenta mais uma edição do seu Informe Epidemiológico. Na quarta edição do material, atualizamos os dados gerais da CAURN e do TELEATENDIMENTO COVID-19 e incluímos os meses de outubro e novembro de 2020.

De acordo com os números apresentados a seguir, identificamos um aumento significativo de casos suspeitos, principalmente, no mês de novembro. Esse aumento está refletido no total de solicitações de exames diagnósticos, que saltou de 148 em outubro para 326 em novembro, um aumento de 220%.

Além disso, o serviço de TELEATENDIMENTO COVID-19 identificou aumento do número de contatos. No mês de outubro foram registrados 162 ligações, já em novembro 579 associados fizeram contato com a equipe da CASA CAURN. Um aumento de mais de 300%.

Esses números revelam uma mudança de comportamento que precisa ser modificada para que não tenhamos ainda mais casos. Identificamos que o mês de dezembro segue a tendência de aumento de novembro e recomendamos tomar todos os cuidados necessários.

A pandemia não acabou. Use máscara, abusem do álcool gel e da lavagem das mãos e, o mais importante, evitem aglomerações. Vamos abdicar de confraternizações este ano para que, os próximos, possam ser de saúde e tranquilidade.

Distribuição de vidas

9.139
VIDAS

NÚMERO TOTAL DE ASSOCIADOS ATIVOS
(até 30.11.2020)

4.157 SEXO MASCULINO

4.982 SEXO FEMININO



1.580
SOLICITAÇÕES DE EXAMES*



1.413
EXAMES AUTORIZADOS

*Exames laboratoriais de pesquisa diagnóstica de COVID-19

EXAMES AUTORIZADOS

	Solicitados	Autorizados	%
Abril	14	14	100%
Maio	94	77	81,91%
Junho	310	305	98,39%
Julho	341	321	94,13%
Agosto	183	151	82,51%
Setembro	164	139	84,75%
Outubro	148	122	82,43%
Novembro	326	284	87,11%

*Exames autorizados obedecendo as diretrizes de utilização de acordo com as normas da Agência Nacional de Saúde (ANS).



HOSPITAL

PACIENTES INTERNADOS COVID-19

01

ABRIL

06

MAIO

18

JUNHO

09

JULHO

05

AGOSTO

02

SETEMBRO

00

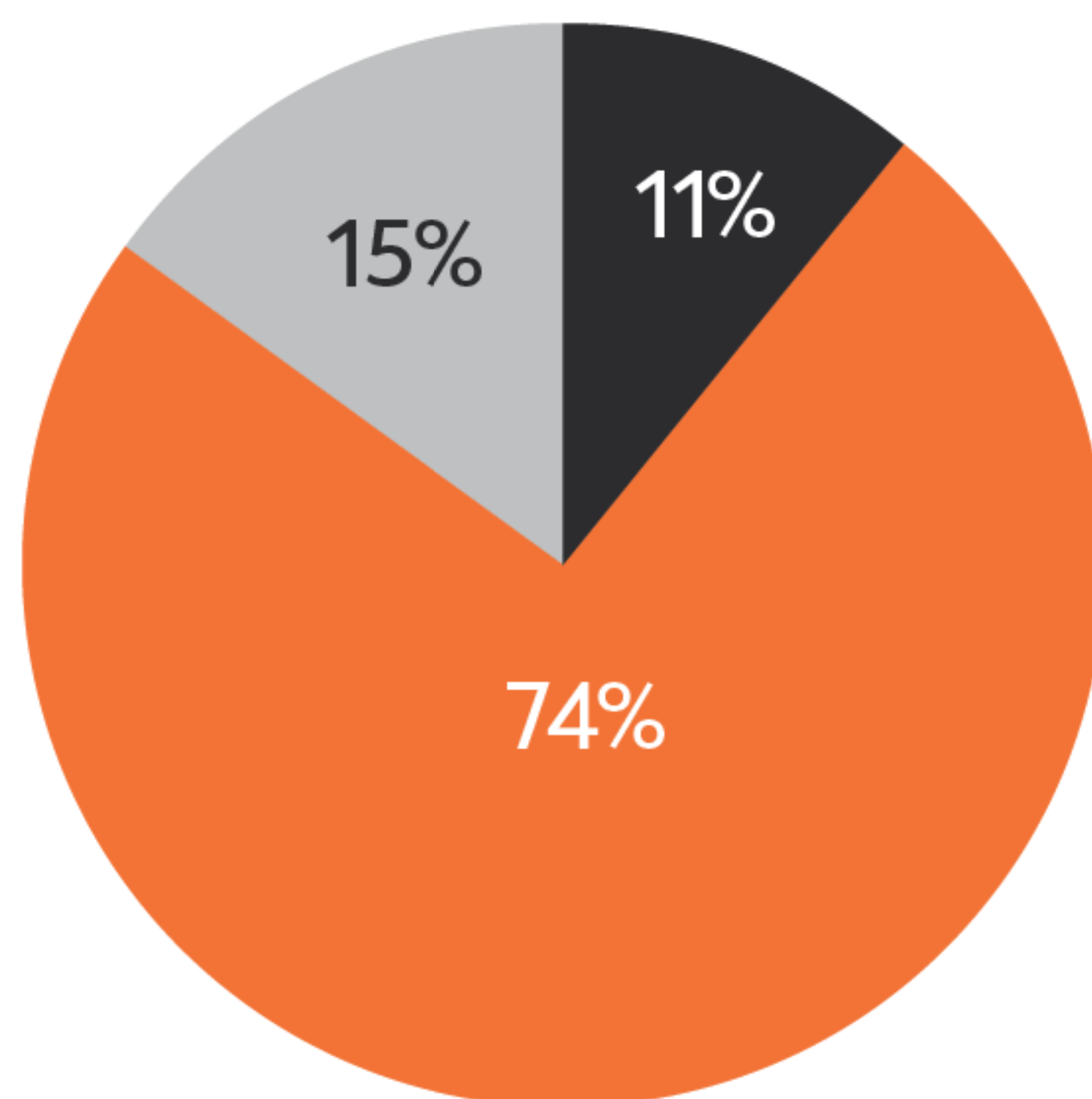
OUTUBRO

05

NOVEMBRO

46 TOTAL GERAL

Do total de 46 pacientes internados, tivemos:



**Gráfico considera os meses entre abril e Novembro e passou por atualizações.*

- 34 ALTAS
- 7 ÓBITOS
- 5 INTERNADOS



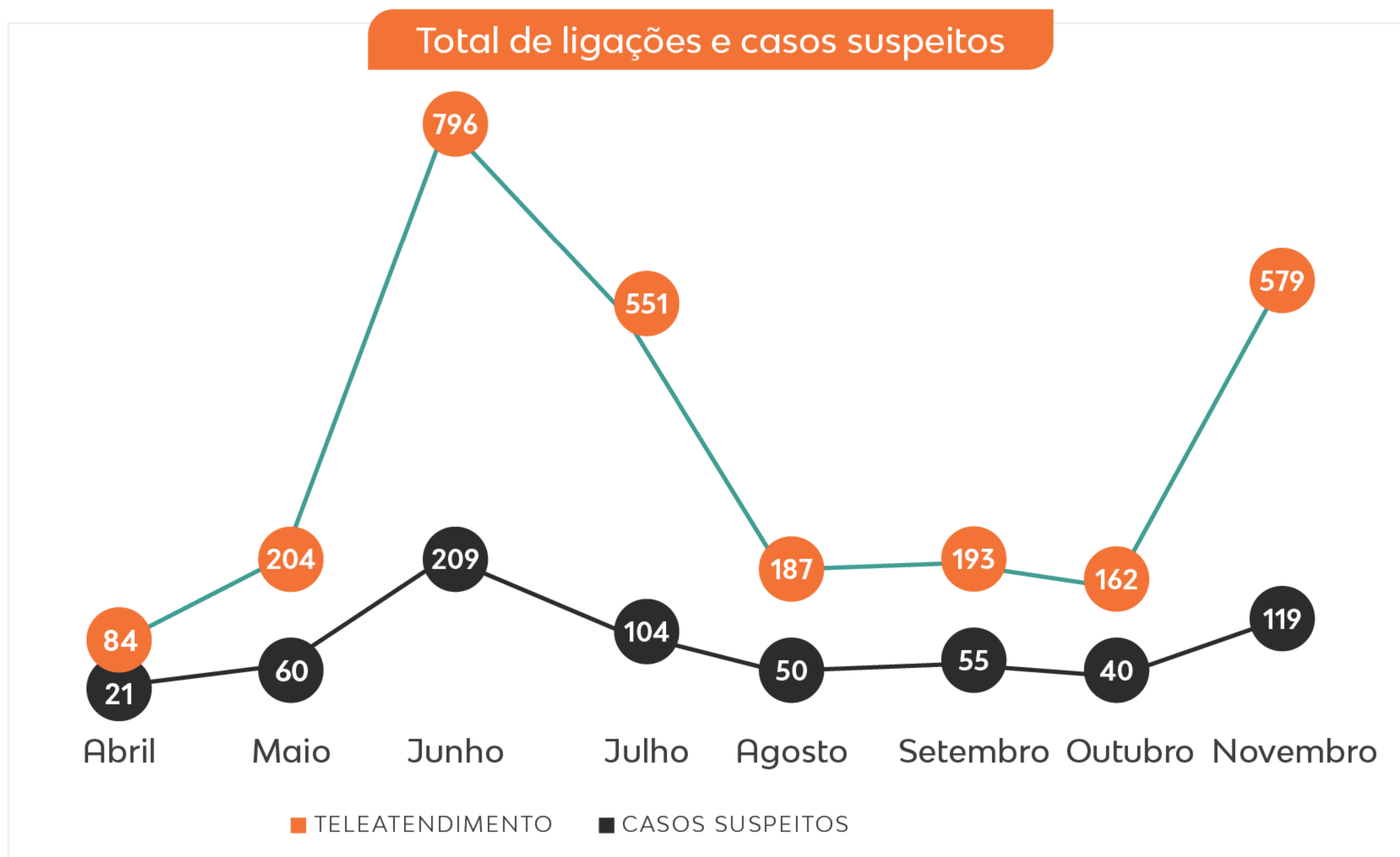
TELEATTENDIMENTO
COVID-19
CASA CAURN

2.756

TELEATENDIMENTOS REALIZADOS

(Abril a Novembro)

O gráfico abaixo considera a quantidade de ligações recebidas relacionadas a sintomas de Covid-19 e quantos desses casos se tornaram suspeitos e passaram a ser monitorados pela CASA CAURN.



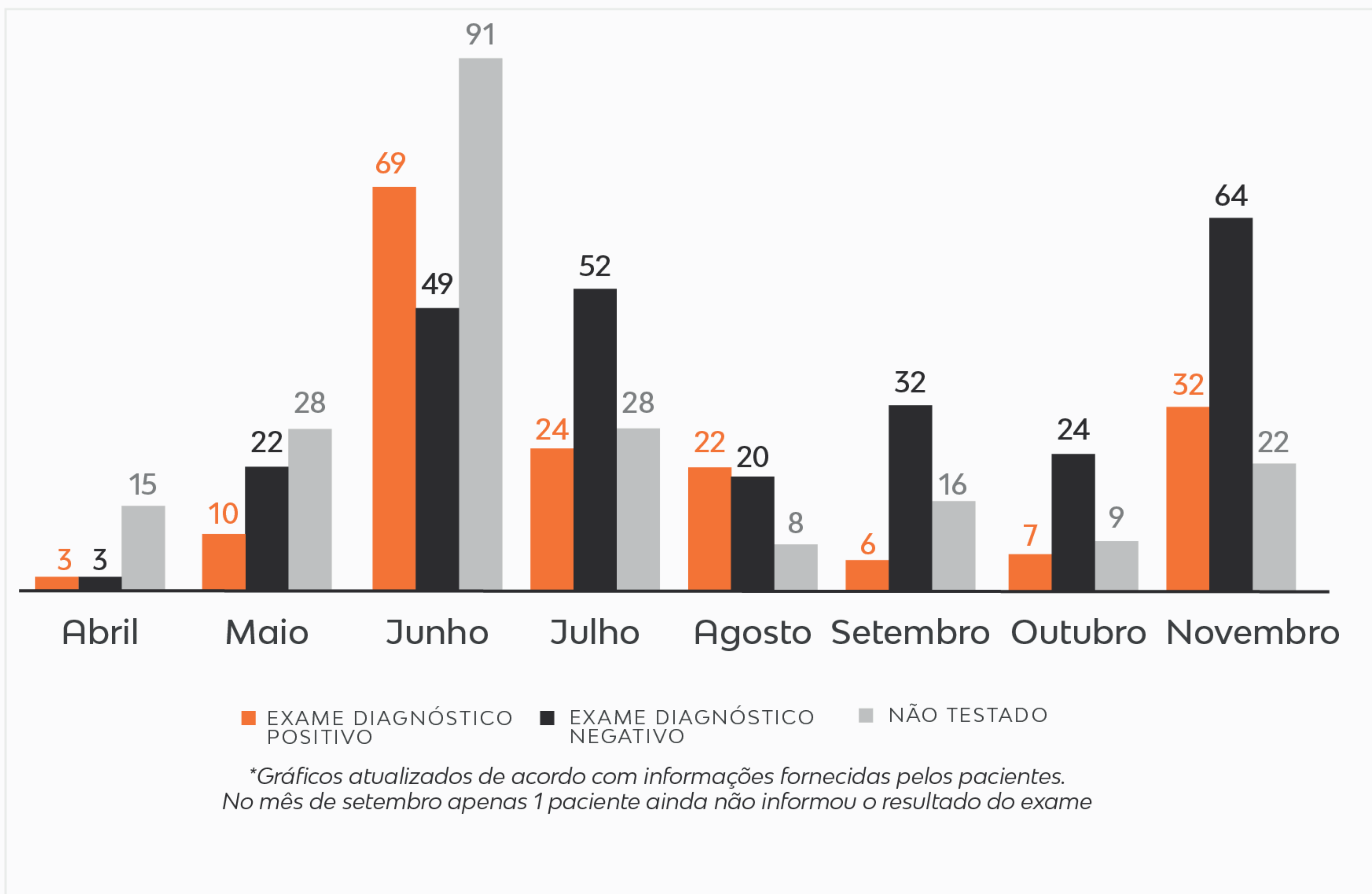
Cada associado que busca atendimento na CASA CAURN, com suspeita de COVID-19, passa a ser acompanhado a cada 48 horas pela equipe médica. O monitoramento acontece até a alta individual.

DISTRIBUIÇÃO GERAL DE RESULTADOS POSITIVOS, NEGATIVOS E NÃO-TESTADOS ATENDIDOS PELA CASA CAURN

658 ASSOCIADOS

(Abril a Novembro)

TOTAL DE SUSPEITOS

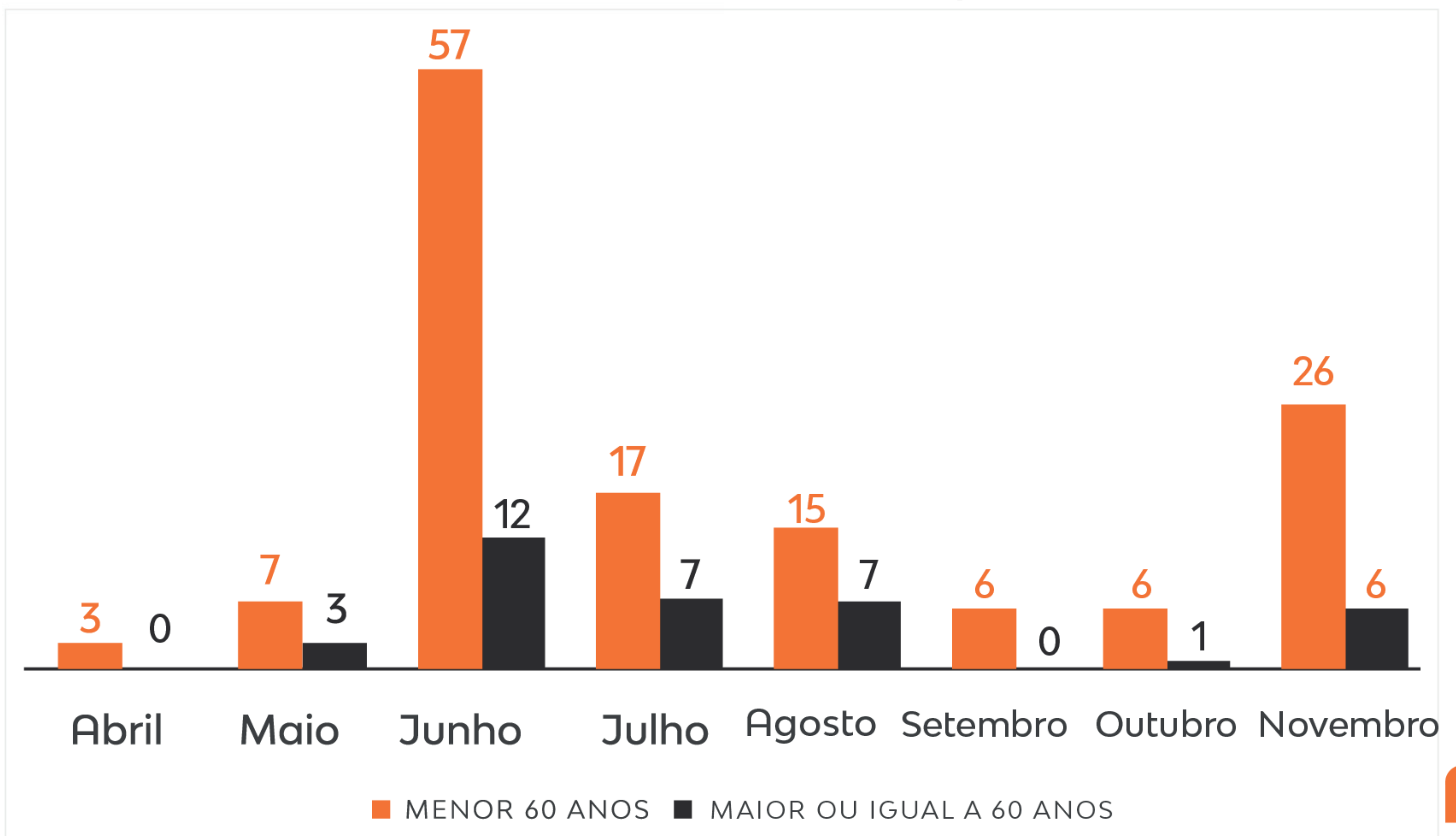




Distribuição de associados positivos por grupos etários

173 CASOS POSITIVOS

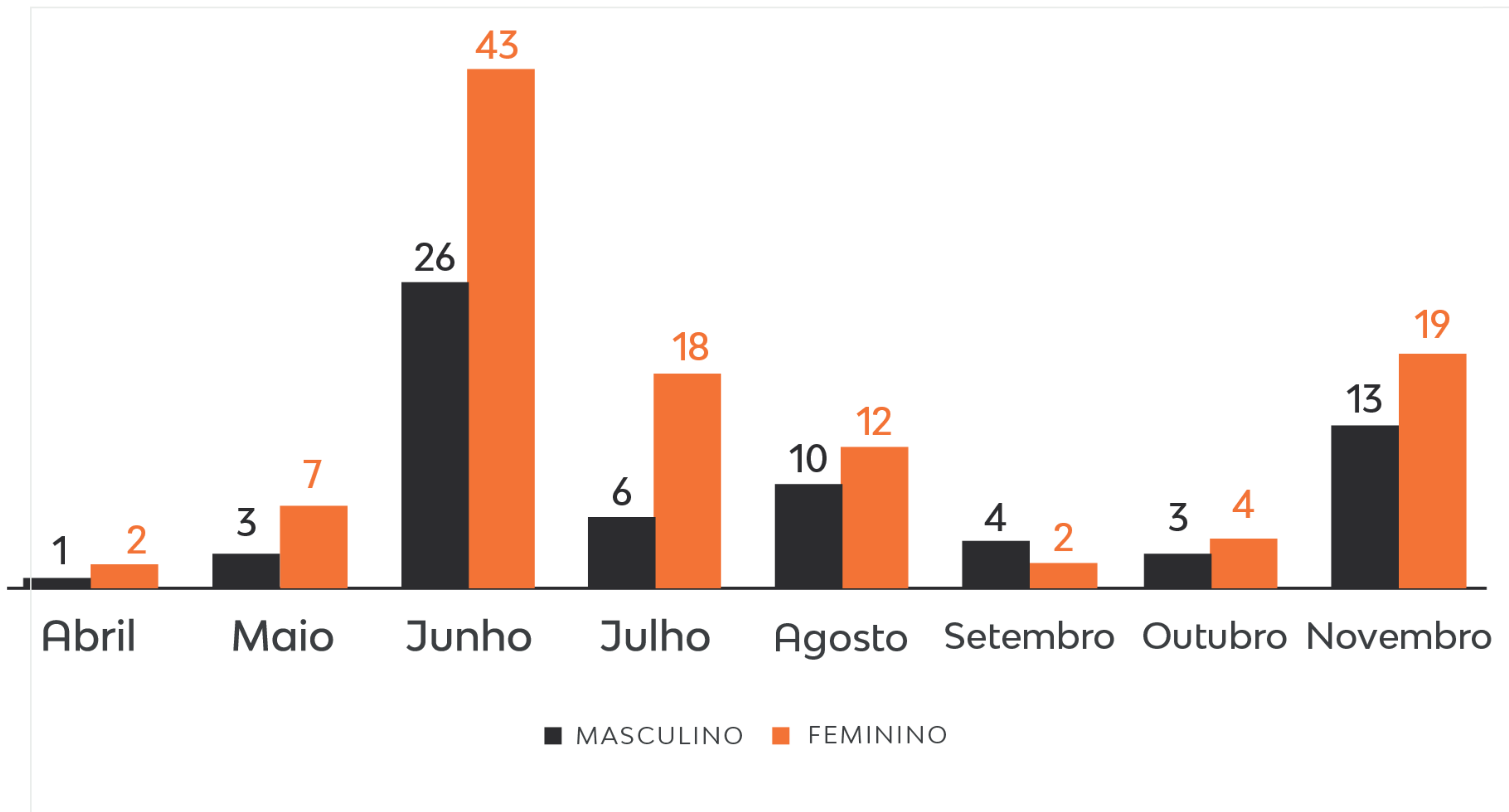
Total de associados positivos





Distribuição dos associados positivos por sexo

Total de associados positivos: 173 casos positivos



BOLETIM GERAL

Abril a Novembro de 2020

7

ÓBITOS
GERAL

46

INTERNADOS

34

ALTAS

5

SEGUEM
INTERNADOS

2.756

TELEATENDIMENTO
CASA CAURN

658

MONITORADOS
PELA CASA CAURN

1.431

EXAMES
AUTORIZADOS

173

CASOS
POSITIVOS*

266

CASOS
NEGATIVOS*

**Do total de associados monitorados pela CASA CAURN*



CAORN

ANS: 31425-1

