

INFORME

EPIDEMIOLÓGICO

CAORN

INFORME EPIDEMIOLOGICO GERAL

CA  RN

Associado,

A CAURN segue seu compromisso em acompanhar os casos de COVID-19 entre seus associados. Com os dados apurados mensalmente, podemos determinar ações que ajudam os suspeitos a ter um suporte de acompanhamento e evitar casos graves.

Os dados de fevereiro de 2021 seguem a tendência de aumento, mesmo sendo considerado um mês menor, devido aos 28 dias e datas comemorativas. O fato positivo é que não registramos óbitos e os pacientes que precisaram de internação hospitalar, tiveram alta.

O serviço de TELEATENDIMENTO COVID-19, realizado pela equipe de médicos e profissionais da CAURN, acompanhou a média de janeiro, além de registrar mais casos entre pessoas menores que 60 anos e para fevereiro, as pessoas do sexo feminino registraram diagnóstico positivo.

É importante seguir as orientações das autoridades: usar máscara, evitar aglomerações, respeitar o distanciamento social e realizar a higienização das mãos. Aliado a isso, seguimos solicitando que para casos suspeitos é importante realizar o isolamento social e solicitar as autorizações de exames pelos canais eletrônicos: **WhatsApp (84) 99985.0370** ou pelo **e-mail: autorizacao@caurn.com.br**. Guias para exames COVID-19 tem prioridade na fila de atendimento.

Distribuição de vidas

9.226
VIDAS

NÚMERO TOTAL DE ASSOCIADOS ATIVOS (até 28.02.2021)

4.185 SEXO MASCULINO

5.041 SEXO FEMININO



2.883
SOLICITAÇÕES DE EXAMES*



2.503
EXAMES AUTORIZADOS

*Exames laboratoriais de pesquisa diagnóstica de COVID-19

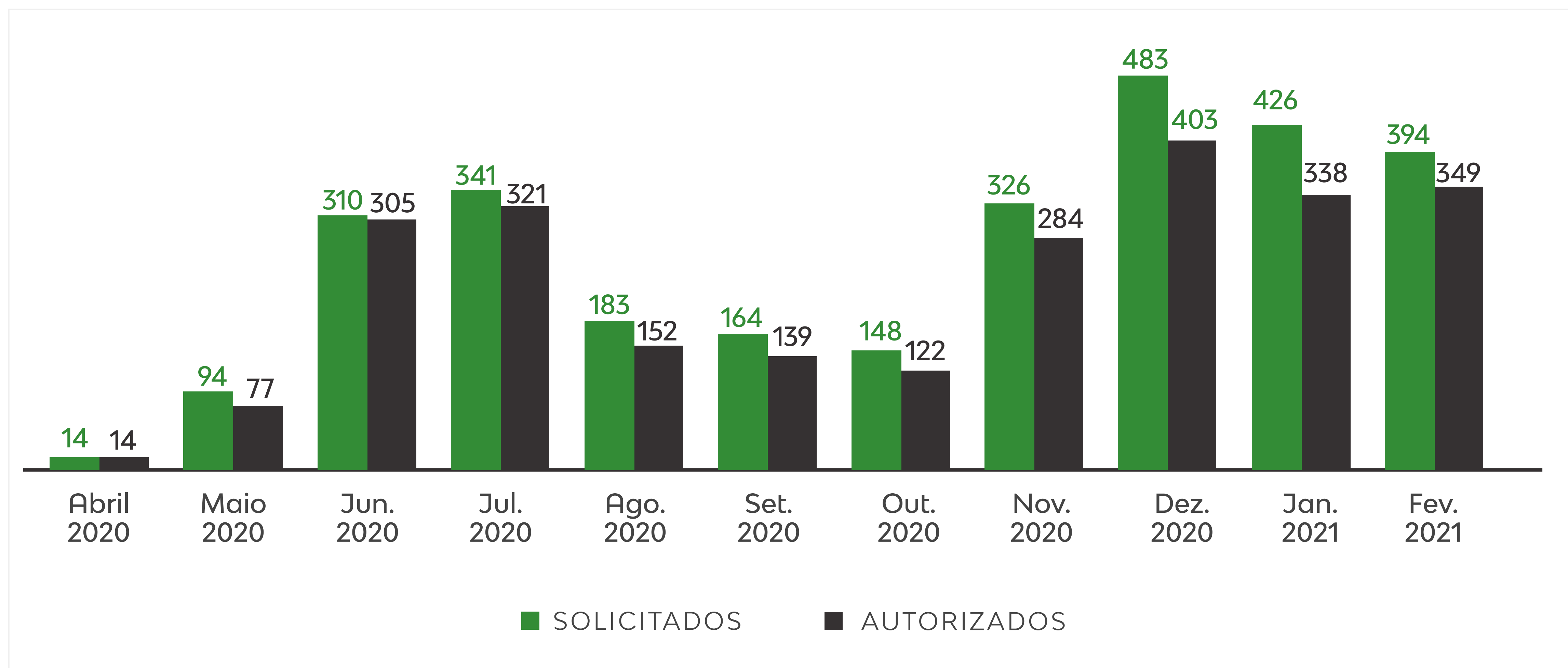
EXAMES AUTORIZADOS

2020	Solicitados	Autorizados	%	2021	Solicitados	Autorizados	%
Abril	14	14	100%	Janeiro	426	338	69,54%
Maio	94	77	81,91%	Fevereiro	394	349	88,57%
Junho	310	305	98,39%				
Julho	341	321	94,13%				
Agosto	183	151	82,51%				
Setembro	164	139	84,75%				
Outubro	148	122	82,43%				
Novembro	326	284	87,11%				
Dezembro	483	403	83,44%				

*Exames autorizados obedecendo as diretrizes de utilização de acordo com as normas da Agência Nacional de Saúde (ANS).

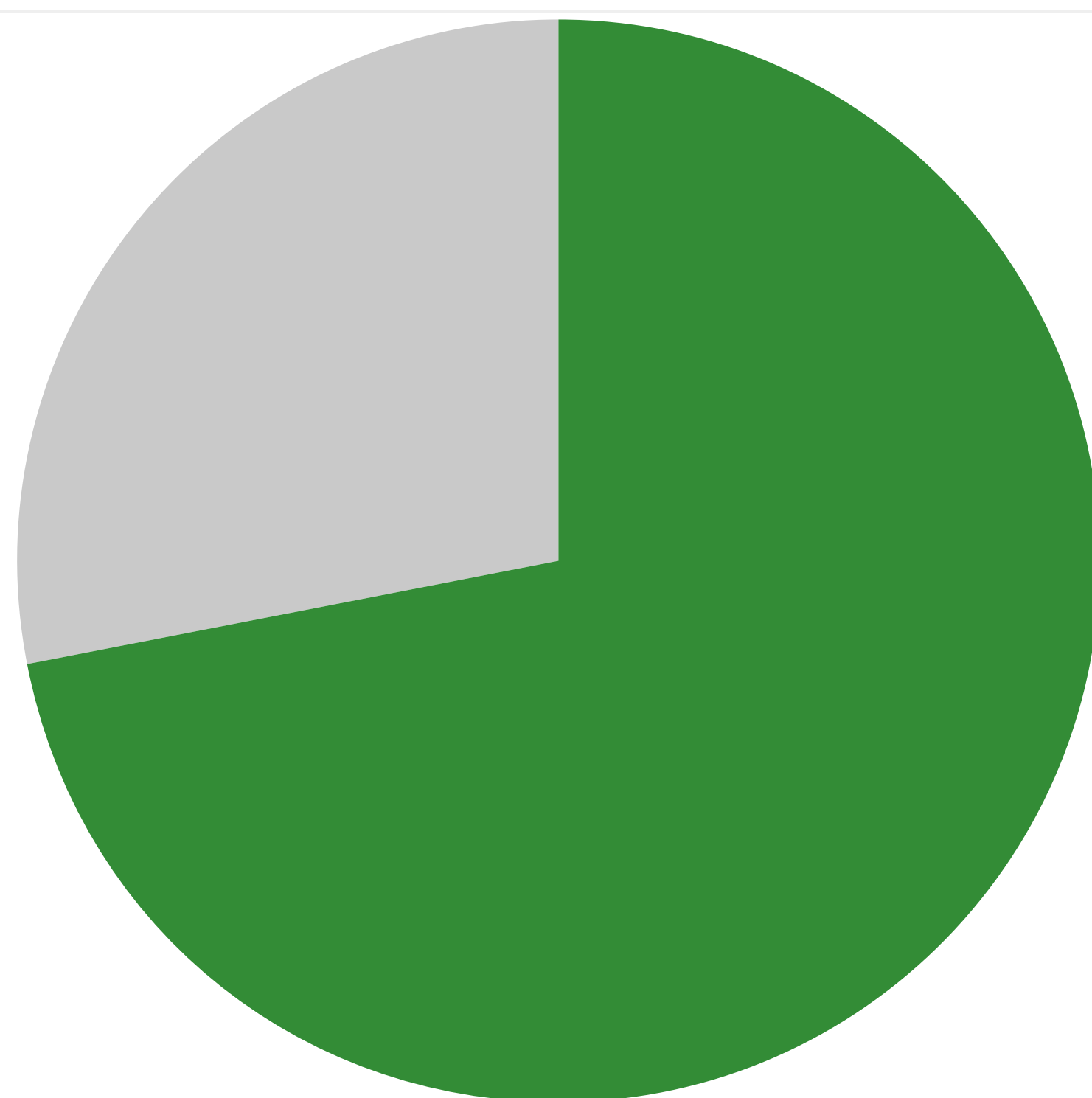
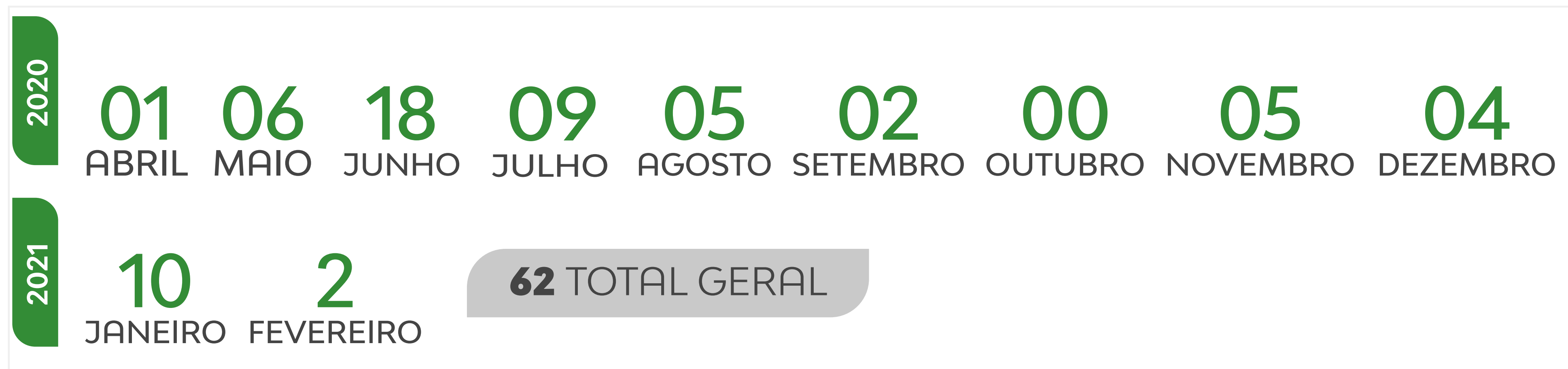
EVOLUÇÃO DAS SOLICITAÇÕES E AUTORIZAÇÕES DE EXAMES DE COVID-19

ANO 2020/2021





PACIENTES INTERNADOS COVID-19




- 17 ÓBITOS (Dois óbitos em fevereiro/2021)
- 44 ALTAS
- SEM INTERNADOS.

*Gráfico considera o total de pacientes internados, altas e óbitos no período de abril de 2020 a fevereiro de 2021.

** Não houve óbitos em fevereiro;

*** Todos os pacientes internados, tiveram alta.



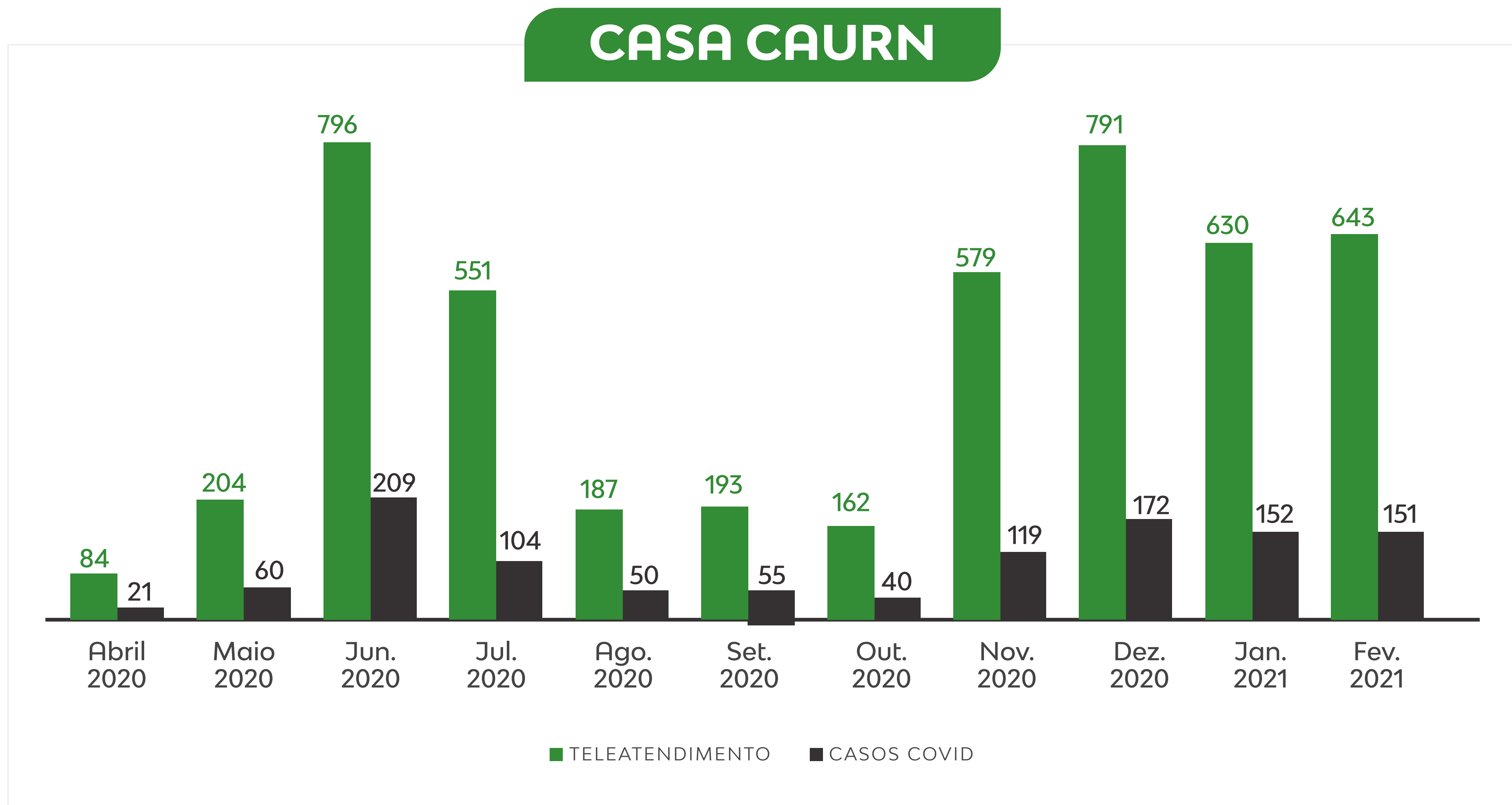
TELEATENDIMENTO
COVID-19
CASA CAURN

4.820 • TELEATENDIMENTOS recebidos

(abril de 2020 a fevereiro de 2021)

O gráfico abaixo considera a quantidade de ligações recebidas relacionadas a sintomas de COVID-19 e quantos desses casos se tornaram suspeitos e passaram a ser monitorados pela CASA CAURN.

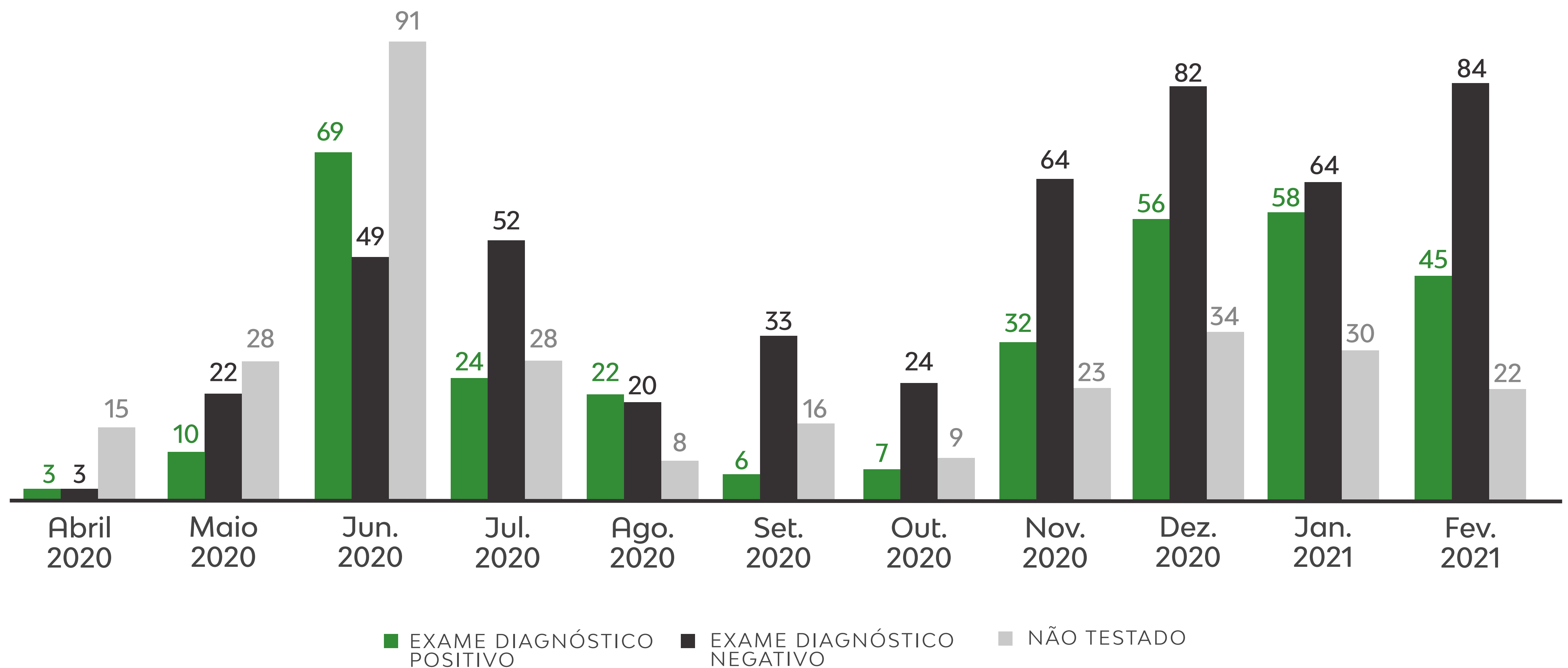
Relação entre quantidade de ligações rebidas e casos que passaram a ser monitorados



DISTRIBUIÇÃO GERAL DE RESULTADOS POSITIVOS, NEGATIVOS E NÃO-TESTADOS ATENDIDOS PELA CASA CAURN

1.133 ASSOCIADOS TOTAL DE SUSPEITOS
Abril de 2020 a Fevereiro de 2021

Do total de suspeitos monitorados pela CASA CAURN, 829 associados realizaram exames diagnósticos de COVID-19. Do total, 40,04% testou positivo.



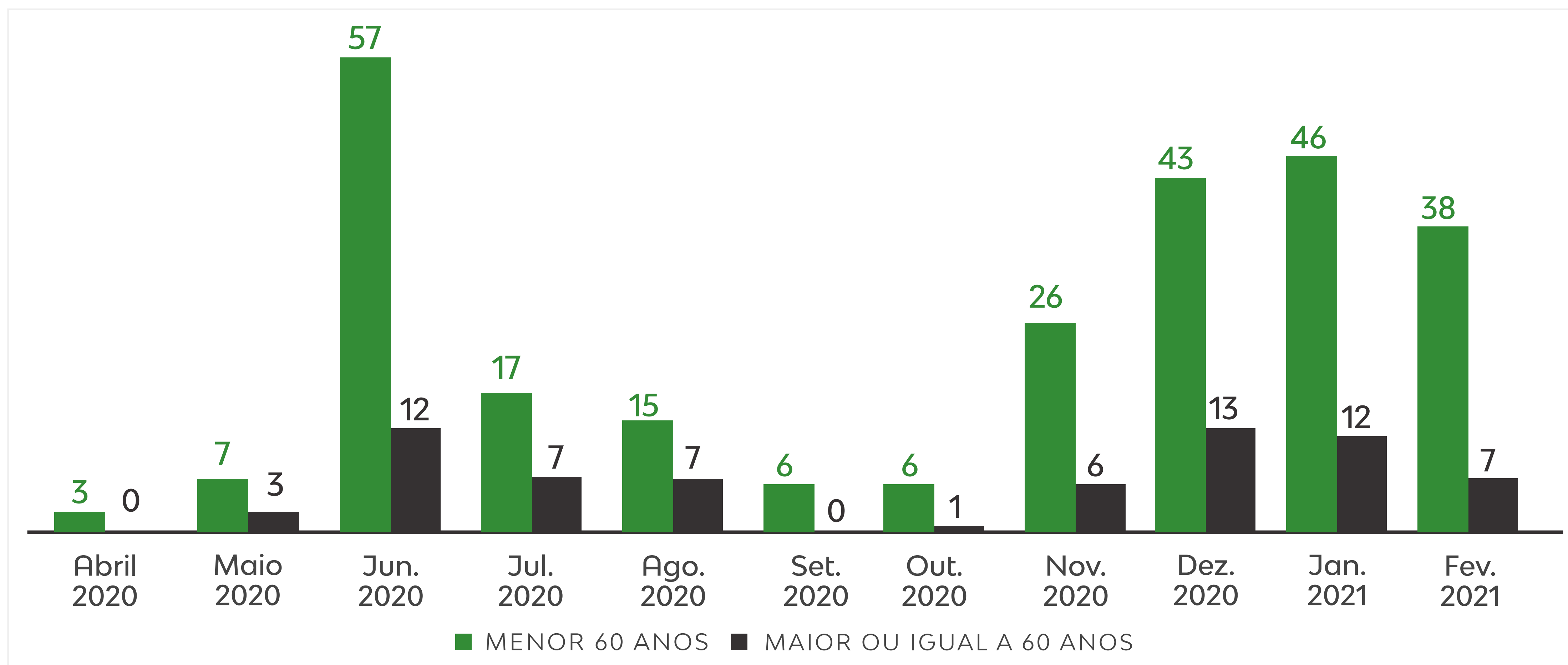
*Gráficos atualizados com informações fornecidas pelos pacientes.



Distribuição de associados positivos por grupos etários

332 CASOS POSITIVOS

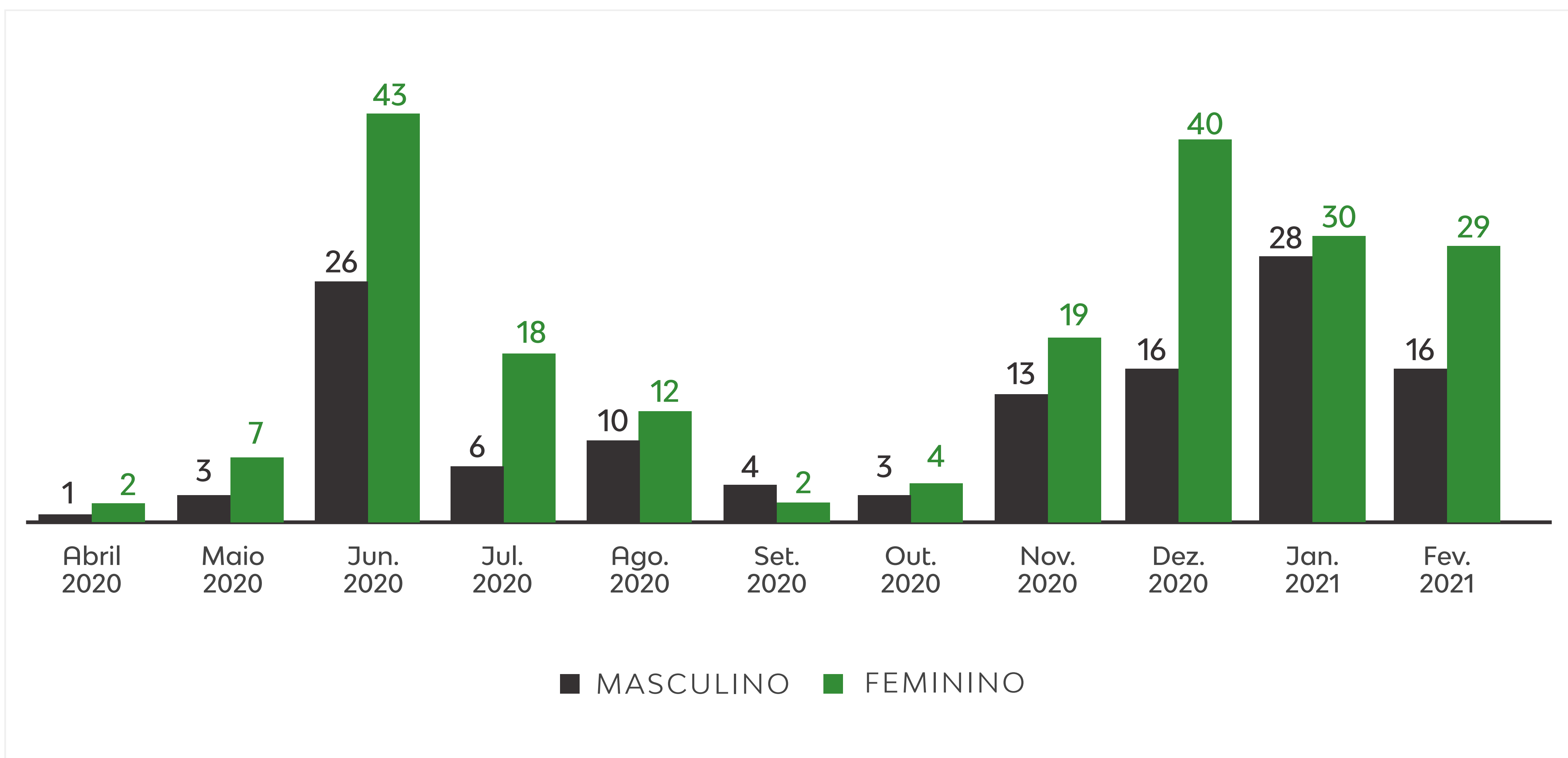
Total de associados positivos
Abril de 2020 a Fevereiro de 2021





Distribuição dos associados positivos por sexo

Total de associados positivos: 332
(Abril de 2020 a Fevereiro de 2021)



BOLETIM GERAL

ABRIL DE 2020 A FEVEREIRO DE 2021

17

ÓBITOS
GERAL

62

INTERNADOS

44

ALTAS

4.820

TELEATENDIMENTO
CASA CAURN

1.133

MONITORADOS
PELA CASA CAURN

2.503

EXAMES
AUTORIZADOS

332 CASOS
POSITIVOS*

497 CASOS
NEGATIVOS*

**Do total de associados monitorados pela CASA CAURN*

CAORN

ANS: 31425-1