

ANS: 31425-1

INFORME

EPIDEMIOLÓGICO

CAORN

Nº 08/2021

MARÇO

INFORME EPIDEMIOLOGICO GERAL

CA  RN

Olá associados,

Com um ano de pandemia, a CAURN segue mantendo seu compromisso com a sociedade e divulgando seus dados epidemiológicos relacionados à COVID-19.

Março de 2021 foi um mês desafiador. Identificamos um aumento significativo no número de solicitações de exames e mais de 90% foi liberado pela auditoria médica. Isso nos mostra que os sintomas relacionados à doença estavam mais evidentes e todos estavam de acordo com as diretrizes impostas pela Agência Nacional de Saúde.

A CASA CAURN também identificou um aumento do número de solicitações de teleatendimento. Foi o maior da série histórica e de todos os exames solicitados, o número de positivos só ficou abaixo do registrado no mês de junho de 2020.

É importante seguir as orientações das autoridades: usar máscara, evitar aglomerações, respeitar o distanciamento social e realizar a higienização das mãos. Aliado a isso, seguimos solicitando que para casos suspeitos é importante realizar o isolamento social e solicitar as autorizações de exames pelos canais eletrônicos: **WhatsApp (84) 99985.0370** ou pelo **e-mail: autorizacao@caurn.com.br**. Guias para exames COVID-19 tem prioridade na fila de atendimento.

Distribuição de vidas

9.193
VIDAS

NÚMERO TOTAL DE ASSOCIADOS ATIVOS (até 31.03.2021)

4.173 SEXO MASCULINO

5.020 SEXO FEMININO



3.380
SOLICITAÇÕES DE EXAMES*



2.953
EXAMES AUTORIZADOS

*Exames laboratoriais de pesquisa diagnóstica de COVID-19

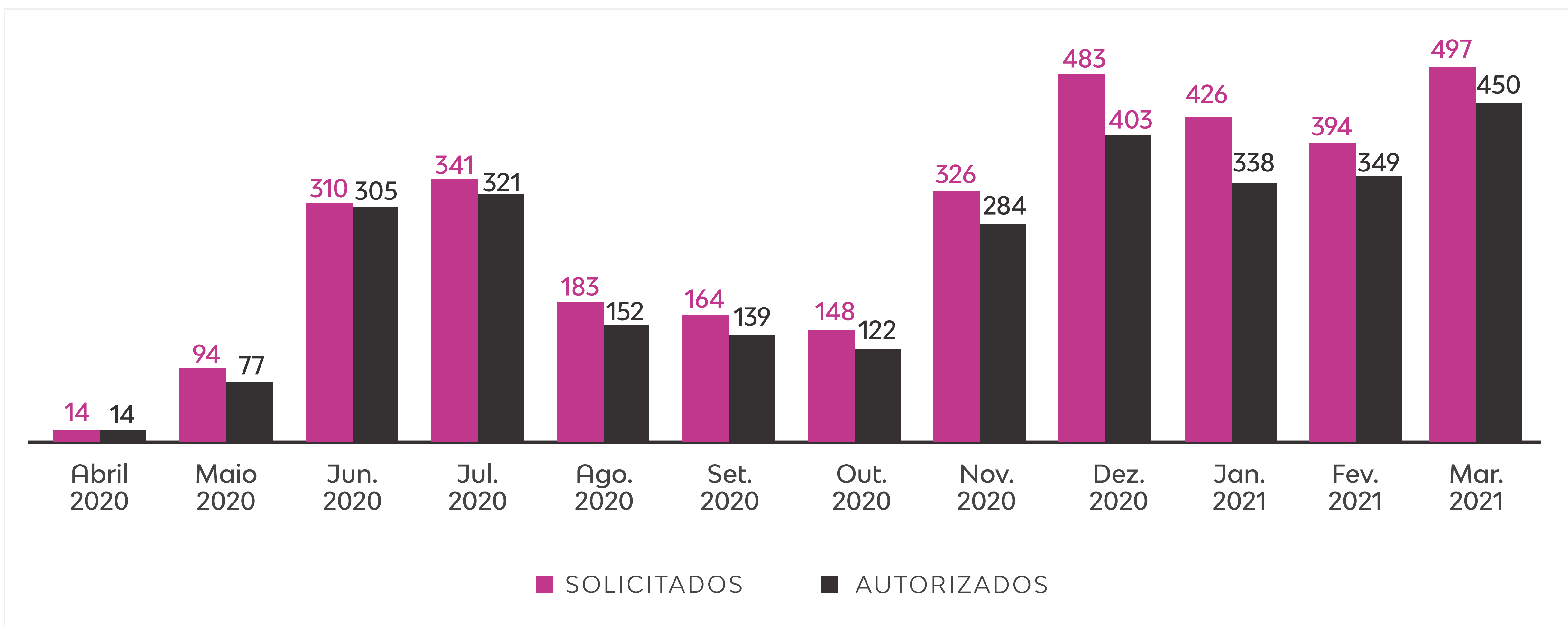
EXAMES AUTORIZADOS

2020	Solicitados	Autorizados	%	2021	Solicitados	Autorizados	%
Abril	14	14	100%	Janeiro	426	338	69,54%
Maio	94	77	81,91%	Fevereiro	394	349	88,57%
Junho	310	305	98,39%	Março	497	450	90,58%
Julho	341	321	94,13%				
Agosto	183	151	82,51%				
Setembro	164	139	84,75%				
Outubro	148	122	82,43%				
Novembro	326	284	87,11%				
Dezembro	483	403	83,44%				

*Exames autorizados obedecendo as diretrizes de utilização determinadas pela Agência Nacional de Saúde (ANS)

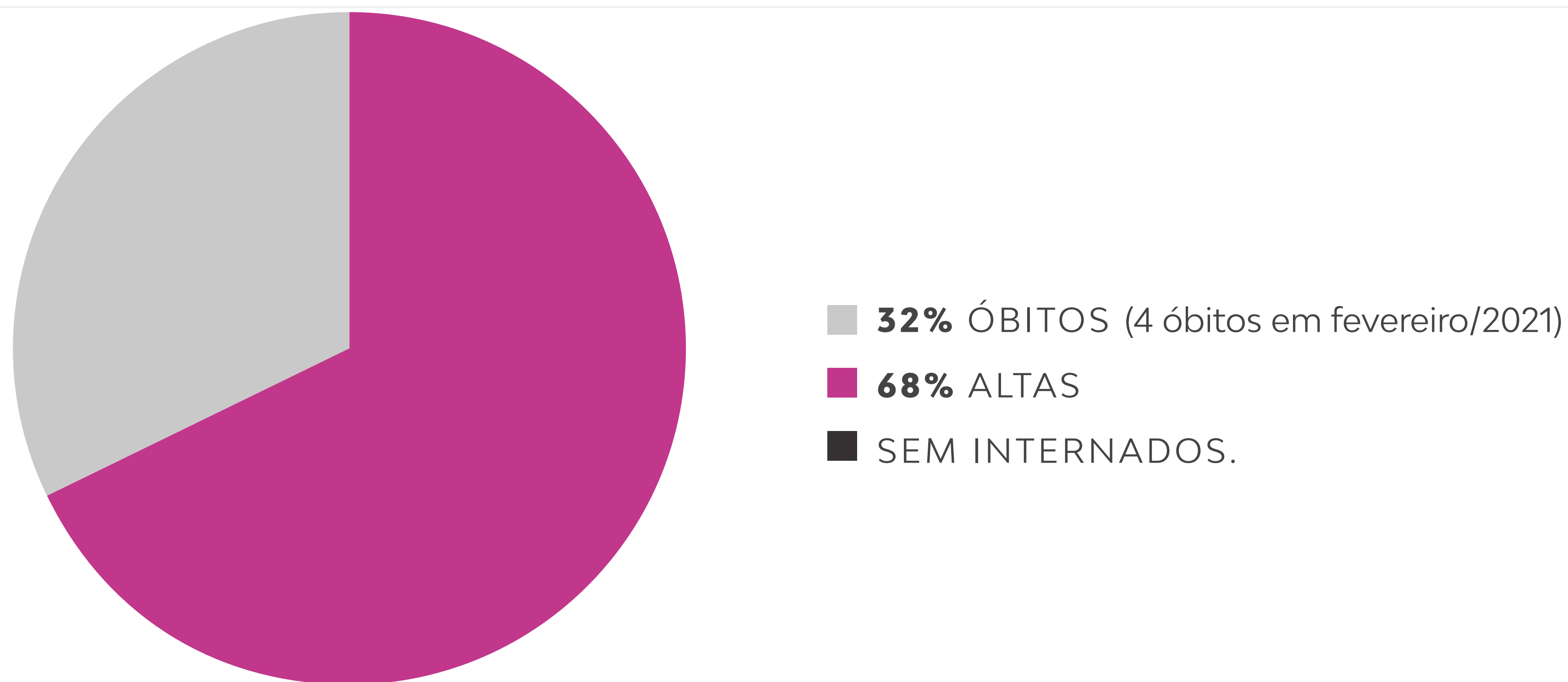
EVOLUÇÃO DAS SOLICITAÇÕES E AUTORIZAÇÕES DE EXAMES DE COVID-19

ANO 2020/2021






PACIENTES INTERNADOS COVID-19



*Gráfico considera o total de pacientes internados, altas e óbitos no período de abril de 2020 a março de 2021.



TELEATENDIMENTO
COVID-19
CASA CAURN

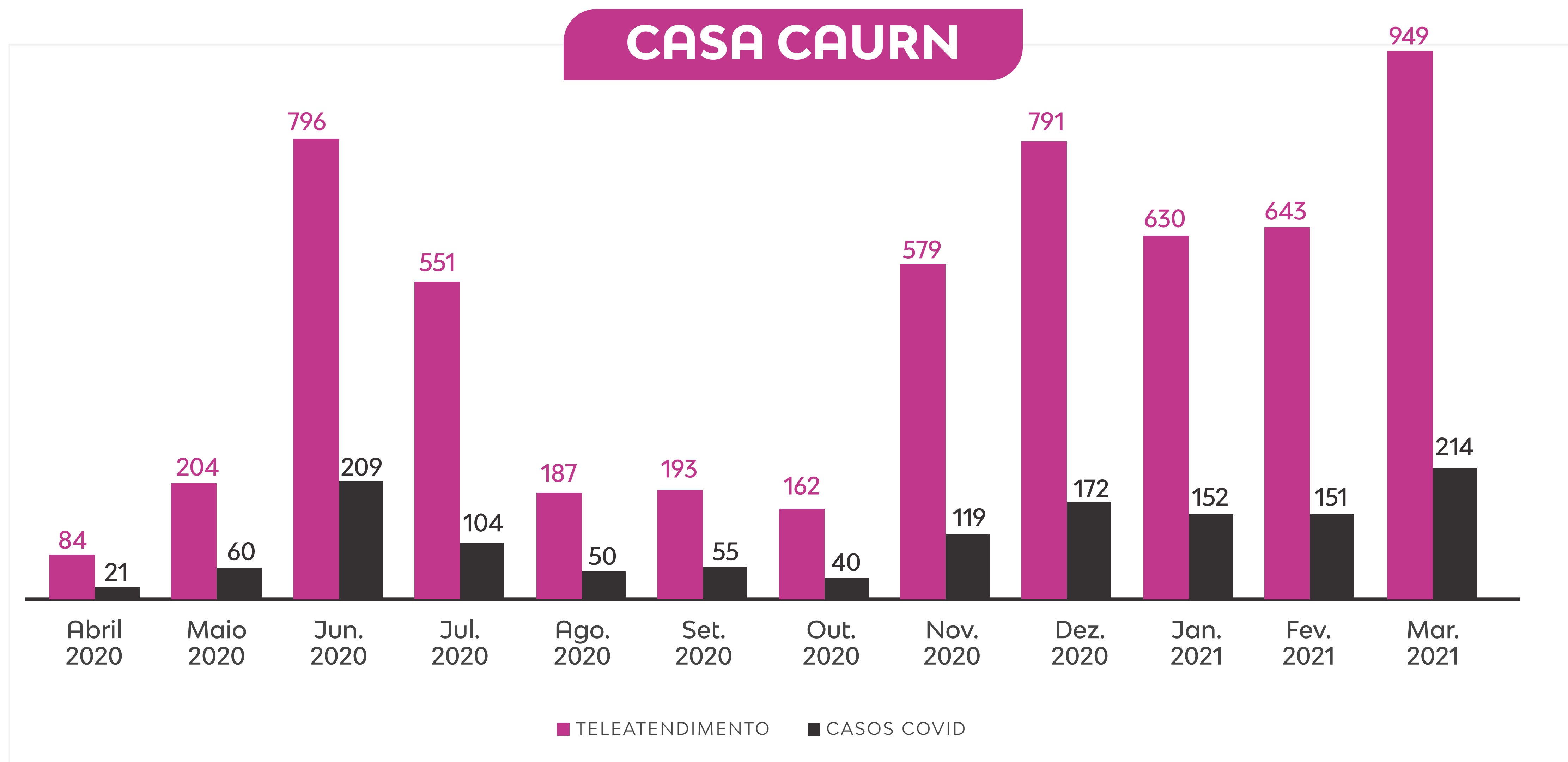
5.769

TELEATENDIMENTOS recebidos

(abril de 2020 a março de 2021)

O gráfico abaixo considera a quantidade de ligações recebidas relacionadas a sintomas de COVID-19 e quantos desses casos se tornaram suspeitos e passaram a ser monitorados pela CASA CAURN.

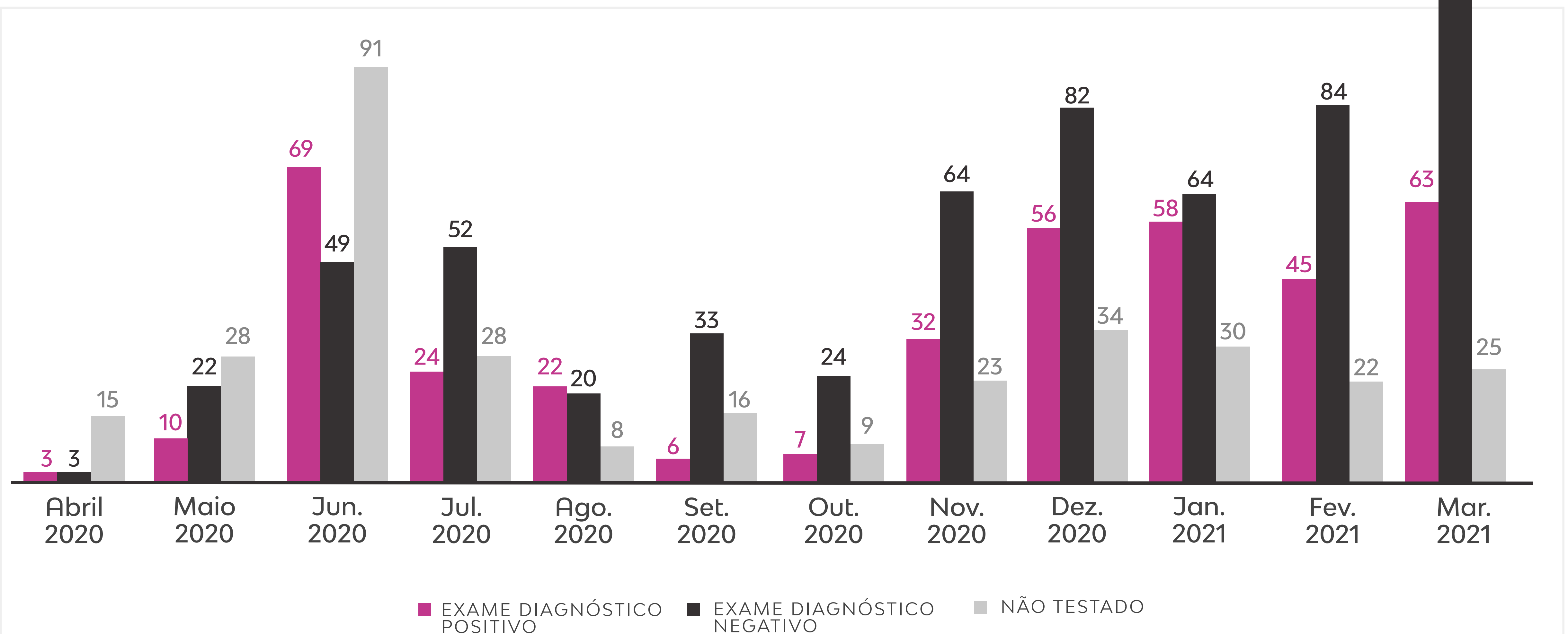
Relação entre quantidade de ligações rebidas e casos que passaram a ser monitorados



DISTRIBUIÇÃO GERAL DE RESULTADOS POSITIVOS, NEGATIVOS E NÃO-TESTADOS ATENDIDOS PELA CASA CAURN

1.133 ASSOCIADOS TOTAL DE SUSPEITOS
Abril de 2020 a Fevereiro de 2021

Do total de suspeitos monitorados pela CASA CAURN, 829 associados realizaram exames diagnósticos de COVID-19. Do total, 40,04% testou positivo.



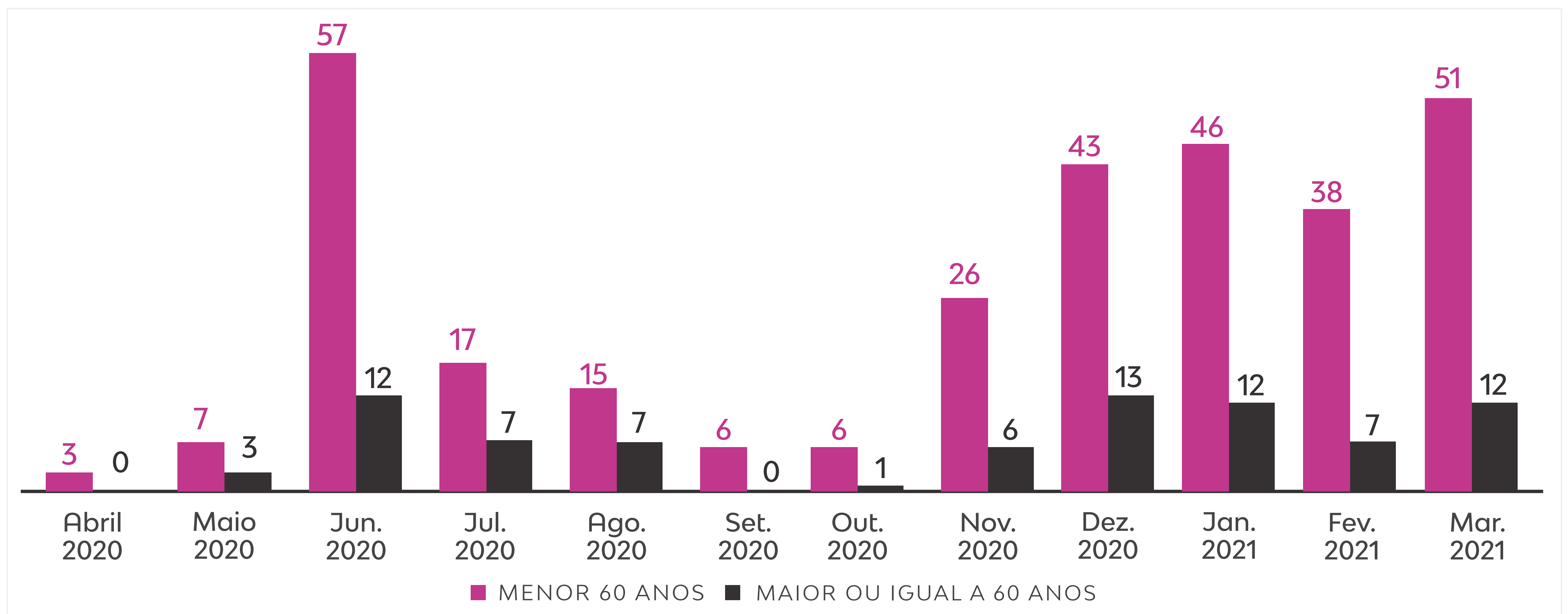
*Gráficos atualizados com informações fornecidas pelos pacientes.



Distribuição de associados positivos por grupos etários

395 CASOS POSITIVOS

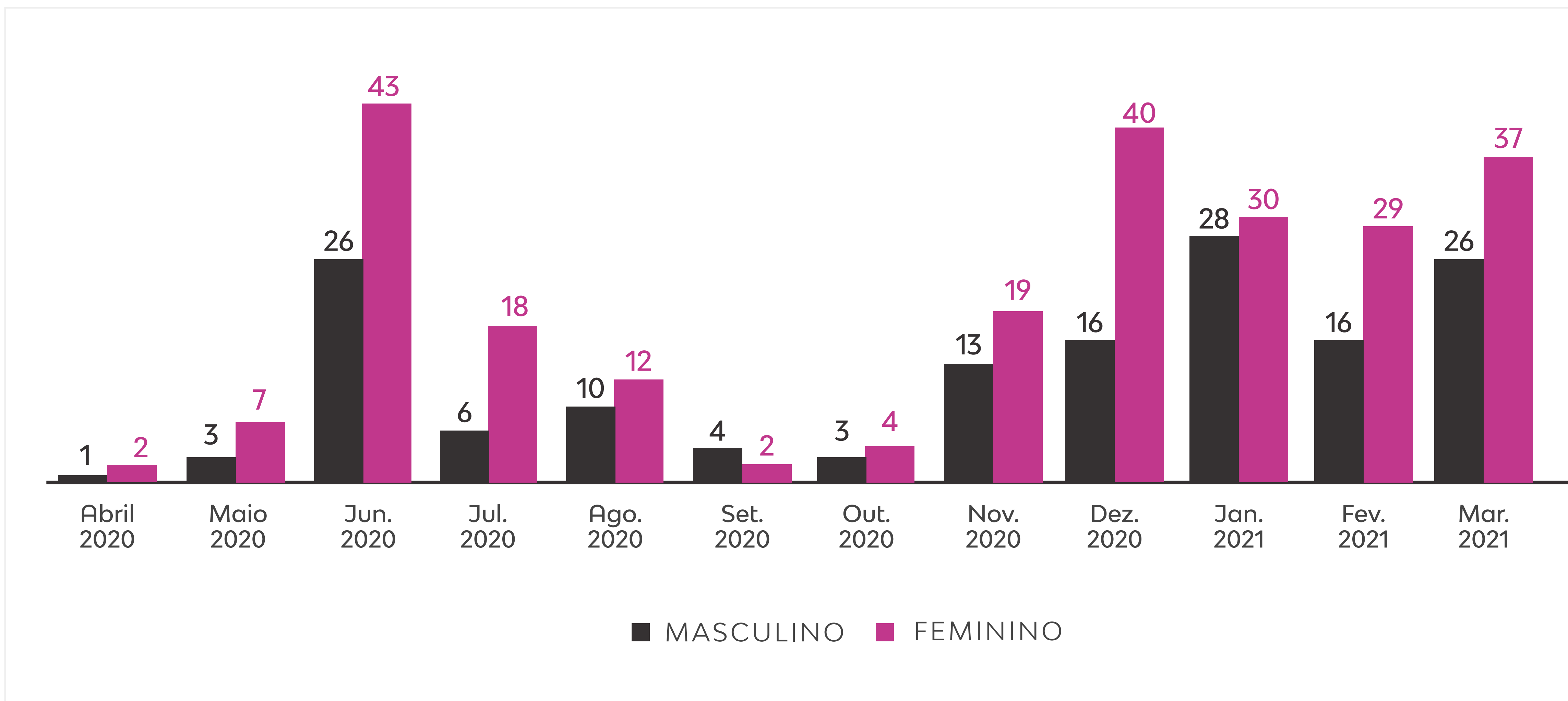
Total de associados positivos
Abril de 2020 a Março de 2021





Distribuição dos associados positivos por sexo

Total de associados positivos: 395
(Abril de 2020 a Março de 2021)



BOLETIM GERAL

ABRIL DE 2020 A MARÇO DE 2021

21

ÓBITOS
GERAL

62

INTERNADOS

44

ALTAS

5.769

TELEATENDIMENTO
CASA CAURN

1.347

MONITORADOS
PELA CASA CAURN

2.953

EXAMES
AUTORIZADOS

395 CASOS
POSITIVOS*

623 CASOS
NEGATIVOS*

**Do total de associados monitorados pela CASA CAURN*

CAORN

ANS: 31425-1